

जिला स्वास्थ्य समिति, शासी निकाय पीलीभीत की दिनांक 29.08.2022
को आयोजित बैठक का कार्यवृत्त।

दिनांक 29.08.2022 को सायं 04:00 बजे, गांधी सभागार पीलीभीत में जिलाधिकारी महोदय की अध्यक्षता में जिला स्वास्थ्य समिति की शासी निकाय बैठक का आयोजन किया गया। जिसमें जिला स्वास्थ्य समिति शासी निकाय के सभी सदस्यों एवं स्वास्थ्य केन्द्र प्रभारियों, डी.पी.एम.यू. के अधिकारियों, टी.एस.यू. के प्रतिनिधियों व अन्य विभागों के अधिकारियों/एन0जी0ओ0 के प्रतिनिधियों, द्वारा प्रतिभाग किया गया। इस बैठक में निम्नलिखित प्रस्ताव अनुमोदन हेतु प्रस्तुत किये गये, जिन पर सदन द्वारा निम्न निर्णय लिये गये।

बिन्दु संख्या (1) विगत बैठक की कार्यवाही की पुष्टि एवं अनुपालन आख्या पर चर्चा :-

अपर मुख्य चिकित्सा अधिकारी आर.सी.एच./जिला कार्यक्रम प्रबन्धक द्वारा विगत बैठक दिनांक 21.06.2022 की कार्यवाही पुष्टि हेतु सदन के समक्ष प्रस्तुत करते हुये अनुपालन आख्या पर चर्चा की गयी, जिसके अंतर्गत बिन्दुवार अनुपालन आख्या प्रस्तुत करते हुये अवगत कराया गया कि ललौरीखेड़ा व जिला महिला चिकित्सालय, में सबसे कम भुगतान होने पर अध्यक्ष महोदय के द्वारा दिये गये निर्देशों के क्रम में माह जुलाई तक ललौरीखेड़ा का जे0एस0वाई लाभार्थियों का भुगतान 51.6 से बढकर 87.3 व जिला महिला चिकित्सालय का भुगतान 88.7 से बढकर 93.6 हो गया। विस्तृत रिपोर्ट समीक्षा बुकलेट में उपलब्ध है। अध्यक्ष महोदय द्वारा दिये गये निर्देशों के क्रम में डा अंजू सिंह व डा0 पुष्पा पंत को प्रति माह कम से कम 20 मिनी लैप केस कराये जाने का लक्ष्य निर्धारित किया था जिससे 200 केस पूर्ण होने के उपरान्त इनका नियमानुसार लैप्रोस्कोपिक नसबंदी का प्रशिक्षण पूर्ण कराया जा सके परन्तु डा0 अंजू सिंह एवं डा0 पुष्पा पंत का स्थानान्तरण अन्य जनपद में हो जाने के कारण वर्तमान में मिनी लैप केस नहीं हो पा रहे हैं।

अध्यक्ष महोदय द्वारा दिये गये निर्देशों के क्रम में ऐसी इकाईयों जिन पर महिला एम0बी0बी0एस0 चिकित्सक उपलब्ध नहीं है वहां पर अन्य एम0बी0बी0एस0 चिकित्सक के साथ आयुष महिला चिकित्सक / स्टाफ नर्स की डियूटी, महिलाओं के परिक्षण आदि में सम्बन्धित अधीक्षक/प्रभारी चिकित्सा अधिकारी द्वारा लागायी जा रही है।

अध्यक्ष महोदय के द्वारा दिये गये निर्देशों के क्रम में कार्यक्रमों के व्यय की समीक्षा नोडलवार समीक्षा बुकलेट में प्रस्तुत की जा रही है, जिसमें विगत जिला स्वास्थ्य समिति में प्रस्तुत व्यय के सापेक्ष वर्तमान स्थिति को भी प्रदर्शित किया गया है।

अध्यक्ष महोदय द्वारा दिये गये निर्देशों के क्रम में समस्त अधीक्षक/प्रभारी चिकित्सा अधिकारी व नोडल अधिकारी के द्वारा झोलाछाप के विरुद्ध कार्यवाही करते हुये सूचना प्रेषित की जा रही है। अध्यक्ष महोदय द्वारा निर्देशित किया गया कि आगामी जिला स्वास्थ्य समिति की बैठक में समस्त प्रभारी चिकित्सा अधिकारी के द्वारा झोलाछाप के विरुद्ध की गयी कार्यवाही, की विस्तृत रिपोर्ट, की गयी कार्यवाही व वर्तमान स्थिति सहित प्रस्तुत की जाये।

बिन्दु संख्या (2) माह जुलाई 2022 तक आर.एम.एन.सी.एच.ए. एवं अन्य एन.एच.एम. कार्यक्रमों के अन्तर्गत उपलब्ध सेवाओं की भौतिक एवं वित्तीय प्रगति तथा गत वर्ष की उपलब्धि से तुलनात्मक समीक्षा

अपर मुख्य चिकित्सा अधिकारी आर.सी.एच एवं जिला कार्यक्रम प्रबन्धक, जिला प्रबन्धन इकाई पीलीभीत के द्वारा जिला स्वास्थ्य समिति के सदस्यों के सम्मुख निम्नवत एजेण्डाबार समीक्षा प्रस्तुत की गयी।

1. **मातृ मृत्यु समीक्षा में** अपर मुख्य चिकित्सा अधिकारी आर.सी.एच. द्वारा अवगत कराया गया कि वित्तीय वर्ष 2022-23 में माह जुलाई 2022 तक कुल 09 मातृ-मृत्यु की सूचनायें प्राप्त हुयी हैं, जिनकी लाइन लिस्टिंग सदन के समक्ष प्रस्तुत की गयी। जिसमें ब्लॉक अमरिया, पूरनपुर, के द्वारा शून्य मातृ-मृत्यु सूचित की गयी है, अध्यक्ष महोदय द्वारा निर्देशित किया गया कि क्षेत्र में होने वाली समस्त मातृ-मृत्यु की सूचना समयनुसार देते हुये मातृ-मृत्यु के समस्त कारणों की समीक्षा विस्तृत रूप से जनपद स्तर पर मुख्य चिकित्सा अधिकारी की अध्यक्षता में करते हुये आवश्यक कार्यवाही करे जिससे मातृ-मृत्यु को रोका जा सके। **(कार्यवाही नोडल अधिकारी एवं समस्त प्रभारी चिकित्सा अधिकारी स्तर से)**
2. **जननी सुरक्षा योजना की समीक्षा के अन्तर्गत** पाया गया कि जनपद में विगत वर्ष 4414 के सापेक्ष इस वर्ष 5408 प्रसव कराये गये, इस प्रकार 994 प्रसवों की वृद्धि हुयी। अमरिया में -03 प्रसवों का हास हुआ तथा कुल वार्षिक लक्ष्य 28315 के सापेक्ष 5408 प्रसव (19.1 प्रतिशत) उपलब्धि हुयी, जिसमें ब्लॉक ललौरीखेड़ा 14.1 प्रतिशत व ब्लॉक अमरिया 13.0 प्रतिशत सबसे कम रहे, अध्यक्ष महोदय द्वारा निर्देशित किया गया कि विगत वर्ष के सापेक्ष लाभार्थियों की संख्या में गिरावट न होने पाये, तथा वित्तीय वर्ष के अंत तक लक्ष्य के सापेक्ष शत-प्रतिशत उपलब्धि सुनिश्चित की जाये। जननी सुरक्षा योजना के अन्तर्गत वित्तीय वर्ष 2022-23 में हुये प्रसवों को कुल 74.28 लाख के सापेक्ष 69.41 लाख का व्यय हुआ है, जोकि 93.4 प्रतिशत है, जिसमें सबसे कम भुगतान बीसलपुर 84.4 प्रतिशत व ललौरीखेड़ा में 87.3 प्रतिशत रहा इसके अतिरिक्त वित्तीय वर्ष 2021-22 के कमिटेड लाभार्थियों को 10.38 लाख के सापेक्ष 8.37 लाख का व्यय हुआ है, जोकि 80.67 प्रतिशत है, जिसमें जिला महिला चिकित्सालय, में सबसे कम भुगतान 31.47 प्रतिशत रहा। अध्यक्ष महोदय द्वारा इस वित्तीय वर्ष में बीसलपुर, ललौरीखेड़ा तथा विगत वर्ष की रक्षित धनराशि में जिला महिला चिकित्सालय, में सबसे कम भुगतान होने पर चेतावनी जारी करते हुये सम्बन्धित को निर्देशित किया गया है कि समस्त लाभार्थियों का शत-प्रतिशत भुगतान समयानुसार किया जाना सुनिश्चित किया जाये। **(कार्यवाही नोडल अधिकारी, / मुख्य चिकित्सा अधीक्षिका एवं समस्त प्रभारी चिकित्सा अधिकारी)**
3. **प्रथम सन्दर्भन इकाई की समीक्षा पर** अपर मुख्य चिकित्सा अधिकारी द्वारा अवगत कराया गया कि तीन प्रथम सन्दर्भन इकाईयों पर प्रसव हेतु सीजर ऑपरेशन किये जा रहे हैं, माह जुलाई 2022 तक जिला महिला चिकित्सालय में 101 एवं बीसलपुर में 16 सीजर हुये जबकि पूरनपुर में सीजर की संख्या 00 रही। अध्यक्ष महोदय द्वारा निर्देशित किया गया कि समस्त उच्च जोखिम वाली एवं सीजर ऑपरेशन हेतु पात्र गर्भवती महिलाओं को सम्बन्धित एफ0आर0यू0 पर समस्त सुविधायें उच्चस्तरीय प्राप्त कराया जाना सुनिश्चित किया जाये। **(कार्यवाही नोडल अधिकारी एवं प्रभारी चिकित्सा अधिकारी स्तर से)**
4. **निजी स्वास्थ्य केन्द्रों पर कराये गये प्रसवों की समीक्षा के अन्तर्गत** अपर मुख्य चिकित्सा अधिकारी आर.सी.एच. द्वारा अवगत कराया गया कि माह जुलाई 2022 तक जनपद पीलीभीत में 26 निजी चिकित्सालयों के द्वारा 2661 प्रसव सूचित किये गये हैं, जिसमें 1838 सीजेरियन ऑपरेशन हुये हैं, विगत वर्ष के सापेक्ष 557 प्रसव अधिक सूचित किये गये हैं। अध्यक्ष महोदय के द्वारा निर्देशित किया गया कि समस्त प्रभारी चिकित्सा अधिकारी यह सुनिश्चित करें कि उनके कार्य क्षेत्र में कोई भी निजी चिकित्सक ऐसा नहीं है जिसकी रिपोर्ट प्राप्त नहीं हो रही है तथा इस आशय का प्रमाण पत्र प्रस्तुत करे जिसमें समस्त निजी चिकित्सकों की सूचना दर्ज हो। **(कार्यवाही नोडल अधिकारी एवं समस्त अधीक्षक / प्रभारी चिकित्सा अधिकारी स्तर से)**

5. **जननी शिशु सुरक्षा कार्यक्रम की समीक्षा पर** अपर मुख्य चिकित्सा अधिकारी द्वारा अवगत कराया गया कि जनपद में जे0एस0एस0के0 के अन्तर्गत माह जुलाई 2022 तक 4315 प्रसव 48 घन्टें चिकित्सा इकाई पर रहे तथा निशुल्क भोजन प्राप्त करने वाले लाभार्थियों की संख्या 4295 तथा ड्राप बैंक की सुविधा प्राप्त करने वाले लाभार्थियों की संख्या 4106 रही है। 48 घंटे तक रुकने वाली प्रसूताओं की संख्या ब्लाक अमरिया में 79.69 प्रतिशत व बरखेड़ा में 87.82 प्रतिशत रही, निशुल्क भोजन प्राप्त करने वाले लाभार्थियों की संख्या अमरिया में 75.94 प्रतिशत व पूरनपुर में 79.64 प्रतिशत रही, तथा ड्राप बैंक के अंतर्गत जिला महिला चिकित्सालय में 69.27 व अमरिया में 85.94 प्रतिशत गर्भवती महिलाओं को ड्राप बैंक की सुविधा उपलब्ध करायी गयी, अध्यक्ष महोदय के द्वारा निर्देशित किया गया कि जननी शिशु सुरक्षा कार्यक्रम के अंतर्गत समस्त लाभार्थियों को शत-प्रतिशत लाभ दिलाया जाना सुनिश्चित किया जायें। **(कार्यवाही नोडल अधिकारी व प्रभारी चिकित्सा अधिकारी के स्तर से)**
6. **प्राथमिक स्वास्थ्य केन्द्र/उपकेन्द्रों पर प्रसव** की समीक्षा करते हुये अवगत कराया गया कि जनपद में कुल 25 अतिरिक्त प्राथमिक स्वास्थ्य केन्द्रों के सापेक्ष 15, तथा 278 उपकेन्द्रों के सापेक्ष मात्र 18 उपकेन्द्रों पर प्रसव कराये जा रहे हैं, जिनमें अतिरिक्त प्राथमिक स्वास्थ्य केन्द्रों पर माह जुलाई तक 661 तथा उपकेन्द्रों पर 204 प्रसव कराये गये अध्यक्ष महोदय के द्वारा निर्देशित किया गया कि प्रसव केन्द्रों के रूप में नामित नवीन अतिरिक्त प्राथमिक स्वास्थ्य केन्द्र एवं उपकेन्द्र में कराये गये प्रसवों की सूची, नाम, मोबाइल नम्बर एवं पता सहित प्रस्तुत की जाये। **(कार्यवाही नोडल अधिकारी/समस्त प्रभारी चिकित्सा अधिकारी स्तर से)**
7. **प्रधानमंत्री सुरक्षित मातृत्व अभियान के सम्बन्ध में** अध्यक्ष महोदय को अपर मुख्य चिकित्सा अधिकारी द्वारा अवगत कराया गया कि प्रत्येक माह की नौ तारीख को चिन्हित हाई-रिस्क प्रैगनेंसी तथा समस्त गर्भवती महिलाओं का परीक्षण ब्लॉक स्तरीय चिकित्सा इकाईयों पर एम.बी.बी.एस. चिकित्सक/स्त्री रोग विशेषज्ञ द्वारा किया जा रहा है, माह जुलाई 2022 तक कुल 7861 गर्भवती महिलाओं को प्रसव पूर्व की सेवायें प्रदान की गयी। तथा इनमें से 7215 गर्भवती मातायें ऐसी थी, जिन्हें द्वितीय एवं तृतीय त्रिमाही में प्रथम बार ए.एन.सी की सुविधा चिकित्सक के द्वारा उपलब्ध करायी गयी, जोकि माह जुलाई 2022 तक अपेक्षित महिलाओं के सापेक्ष उपलब्धि 46.85 प्रतिशत रही, एवं अवगत कराया गया कि जनपद का राज्य में 08 वीं रैंक तथा मंडल में 01 रैंक है। अध्यक्ष महोदय द्वारा निर्देशित किया गया कि समस्त इकाईयों पर अधिक से अधिक संख्या में पीएमएसएमए दिवस में आने वाली गर्भवती महिलाओं को समस्त सुविधायें गुणवत्तापरक उपलब्ध कराया जाना सुनिश्चित किया जाये। **(कार्यवाही नोडल अधिकारी/समस्त प्रभारी चिकित्सा अधिकारी स्तर से)**
8. **जननी सुरक्षा योजना के अन्तर्गत आशाओं के भुगतान** के सम्बन्ध में अवगत कराया गया कि 4526 जे0एस0वाई0 केस के सापेक्ष 4162 का भुगतान आशाओं को किया जा चुका है जोकि 91.96 प्रतिशत है। बरखेड़ा, बिलसंडा, न्यूरिया, व पीलीभीत शहरी क्षेत्र में आशाओं के कम भुगतान पर नाराजगी व्यक्त करते हुये अध्यक्ष महोदय के द्वारा निर्देशित किया गया कि यह सुनिश्चित किया जाये कि आशाओं के समस्त भुगतान उनको सुगमतापूर्वक प्राप्त हो जाये तथा इसमें किसी भी प्रकार की लापरवाही न बरती जाये। **(कार्यवाही सम्बन्धित नोडल अधिकारी/प्रभारी चिकित्सा अधिकारी स्तर से)**
9. **प्रधानमंत्री मातृ वंदना योजना कंडीशनल मैटरनिटीबैनिफिट कार्यक्रम की समीक्षा** पर अध्यक्ष महोदय को अवगत कराया गया कि जनपद में ब्लॉकवार ऐसी गर्भवती एवं धात्री माताओं जो दिनांक:- 01.01.2017 के पश्चात गर्भवती हुयी थी, को कंडीशनल मैटरनिटी बैनिफिट का लाभ प्राप्त कराये जाने हेतु 16.08.2022 तक कुल 61661 लाभार्थियों के लक्ष्य के सापेक्ष 54050 लाभार्थियों के फार्म पोर्टल पर अपलोड कर दिये गये हैं, जोकि 87.7 प्रतिशत है, जिसमें पीलीभीत अर्बन 70.4 प्रतिशत, पूरनपुर

80.7 प्रतिशत, बिलसण्डा 82.8 व बीसलपुर 84.5 प्रतिशत की उपलब्धि कम पायी। जनपद में कुल 852 लाभार्थियों के अप्रूवल मेडिकल ऑफिसर के स्तर से लंबित थे, तथा कुल करेक्शन क्यू 2010, द्वितीय किशत हेतु लंबित आवेदन 123 तथा तृतीय किशत हेतु लंबित आवेदन 6479 थे, तथा 422 आशायें ऐसी पायी गयी, जिन्होंने पिछले 90 दिनों में एक भी लाभार्थियों को योजना का लाभ नहीं दिलाया है तथा 13 आशायें पोर्टल पर ऐसी हैं, जिन्होंने प्रारम्भ से अभी तक उक्त योजना का लाभ शून्य है।

अध्यक्ष महोदय द्वारा निर्देशित किया गया कि समस्त ब्लॉक के द्वारा अधिक से अधिक लाभार्थियों के फार्म पोर्टल पर फीड कराते हुये लक्ष्य के सापेक्ष कम से कम 90 प्रतिशत की उपलब्धि प्राप्त किया जाना सुनिश्चित किया जाये अन्यथा सम्बन्धित के विरुद्ध कठोर कार्यवाही की जायेगी इसके अतिरिक्त समस्त लंबित किशत एवं करेक्शन क्यू इत्यादि का निस्तारण कराया जाना भी सुनिश्चित किया जाये तथा आगामी बैठक में तृतीय किशत हेतु लम्बित ऐसे लाभार्थियों की सूचना भी उपलब्ध करायी जाये जिनके जन्म प्रमाण पत्र नहीं बन पाने के कारण तृतीय किशत का भुगतान नहीं हो पा रहा है। (कार्यवाही नोडल अधिकारी/ समस्त प्रभारी चिकित्सा अधिकारी स्तर से)

10. पोषण पुर्नवास केन्द्र की समीक्षा पर अध्यक्ष महोदय को अवगत कराया गया कि माह जुलाई 2022 तक एनआरसी में कुल 129 कुपोषित बच्चे भर्ती किये गये, जिसमें ऑगनबाडी के द्वारा 16, आशा के द्वारा 06, आरबीएसके टीम-ए के द्वारा 30 व टीम-बी के द्वारा 25, ऑगनबाडी/आरबीएसके के द्वारा 28, आशा/आरबीएसके के द्वारा 09 व ओपीडी से 15 बच्चे, पोषण पुर्नवास केन्द्र में भर्ती कराये गये। इस प्रकार एनआरसी की बेड ऑक्युपेन्सी 112 प्रतिशत रही। अध्यक्ष महोदय के द्वारा एनआरसी में भर्ती किये गये बच्चों की संख्या में वृद्धि पर प्रशंसा करते हुये निर्देशित किया गया कि आगामी बैठक में पोषण पुर्नवास केन्द्र का क्वोर रेट एवं स्टे रेट भी प्रस्तुत किया जाये। (कार्यवाही मुख्य चिकित्सा अधीक्षक/नोडल अधिकारी/ समस्त प्रभारी चिकित्सा अधिकारी/ जिला कार्यक्रम अधिकारी के स्तर से)

11. आरबीएसके की समीक्षा पर अध्यक्ष महोदय को अवगत कराया गया कि आरबीएसके कार्यक्रम के अंतर्गत माह जुलाई 2022 तक 527 स्कूल व 843 ऑगनबाडी केन्द्रों का भ्रमण कर 75312 बच्चों का परीक्षण किया गया, जिसमें 4644 बच्चे संदर्भित किये गये, तथा 4012 बच्चों को उपचार प्रदान किया गया, अध्यक्ष महोदय के द्वारा आरबीएसके कार्यक्रम के अंतर्गत ब्लॉक बरखेडा एवं बीसलपुर की टीम के द्वारा सन्दर्भित के सापेक्ष उपचारित बच्चों का प्रतिशत कम होने पर नाराजगी व्यक्त करते हुये सम्बन्धित टीम का स्पष्टीकरण प्राप्त करने हेतु निर्देशित किया गया। (कार्यवाही नोडल अधिकारी/ समस्त प्रभारी चिकित्सा अधिकारी स्तर से)

12. जनपद से अपलोड किये जा रहे डाटा की गुणवत्ता की समीक्षा के सम्बन्ध में अवगत कराया गया कि चिकित्सा स्वास्थ्य एवं परिवार कल्याण के अन्तर्गत संचालित विभिन्न कार्यक्रमों की रिपोर्टिंग प्रतिमाह भारत सरकार के ऑनलाइन पोर्टल एच.एम.आई.एस तथा यूपी सरकार के पोर्टल यूपी.एच. आई.एम.एस. पर की जाती है, तथा समस्त गर्भवती महिलाओं एवं बच्चों के टीकाकरण आदि की ट्रेकिंग भारत सरकार के आर.सी.एच. पोर्टल पर की जाती है उपरोक्त पोर्टलों के आधार यूपी के समस्त जनपदों की रैंकिंग प्रति माह की जाती है। माह जून 2022 में जनपद की रैंकिंग 30 थी एवं आरबीएसके पोर्टल पर 22.08.2022 तक कुल वार्षिक लक्ष्य के सापेक्ष 32.5 प्रतिशत गर्भवती महिलाओं एवं 29.7 प्रतिशत बच्चों का पंजीकरण किया गया। इसके अतिरिक्त ऑल ए.एन.सी. प्रसव, प्रथम तिमाही में ए.एन.सी. पंजीकरण, संस्थागत, एच.आर.पी. एवं पूर्ण प्रतिरक्षण की विस्तृत समीक्षा की गयी, जिसमें सबसे कम उपलब्धि बीसलपुर की रही। अध्यक्ष महोदय के द्वारा बिन्दु वार रैंकिंग जानने पर अवगत कराया गया कि सबसे कम रैंकिंग जनपद को सी0एच0सी0 सी-सैक्शन में 58, जिला महिला अस्पताल सी सैक्शन में 54, परिवार

कल्याण कार्यक्रम के अस्थायी साधनों में 55 व संस्थागत प्रसवों में राज्य में 44 वों स्थान रहा है। उपरोक्त पर अध्यक्ष महोदय के द्वारा नाराजगी व्यक्त करते हुये समस्त सुविधाओं को अधिक से अधिक जन समुदाय तक पहुंचाने हेतु निर्देशित किया गया। (कार्यवाही सम्बन्धित नोडल अधिकारी व समस्त प्रमारी चिकित्सा अधिकारी स्तर से)

13. परिवार कल्याण कार्यक्रम की समीक्षा पर अपर मुख्य चिकित्सा अधिकारी आर.सी.एच द्वारा अवगत कराया गया कि माह जुलाई 2022 तक 05 पुरुष नसबन्दी का लाभ तथा 295 महिला नसबन्दी का लाभ लाभार्थियों को दिया गया है, जोकि ई0एल0ए0 के सापेक्ष 13.12 प्रतिशत है। इसके अतिरिक्त 1347 कॉपर टी एवं 1898 पीपीआईयूसीडी/पीएआईयूसीडी लगायी गयी, जोकि 24.0 प्रतिशत है। जनपद में 5408 प्रसवों के सापेक्ष 1898 पी.पी.आई.यू.सी.डी. लगायी गयी, जोकि 35.1 प्रतिशत है। इसके अतिरिक्त अंतरा की प्रथम डोज 655, द्वितीय 482, तृतीय 421 व चतुर्थ डोज 540 लाभार्थियों को दी गयी। सर्जनवार समीक्षा में पाया गया कि डॉ0 पी0के0अग्रवाल के द्वारा 204, डा0 अंजू सिंह के द्वारा 01, डा0 पुष्पा पंत के द्वारा 00, डा0 अनीता चौरसिया के द्वारा 03 व डा0 ठाकुर दास के द्वारा 33 महिला नसबन्दी करायी गयी जबकि डॉ आर0 एस0 यादव के द्वारा 02 व 03 पुरुष नसबन्दी निजी चिकित्सक डा0 सुधाकर पाण्डेय के द्वारा की गयी, अध्यक्ष महोदय द्वारा निर्देशित किया गया कि परिवार कल्याण के साधनों का व्यापक प्रचार प्रसार करते हुये अधिकतम जन समुदाय को इसका लाभ दिलाया जाना सुनिश्चित किया जाये। (कार्यवाही नोडल अधिकारी/ समस्त प्रमारी चिकित्सा अधिकारी स्तर से)
14. साप्ताहिक आयरन फोलिक सप्लीमेन्ट की समीक्षा के अन्तर्गत अवगत कराया गया कि जनपद में 10-19 वर्ष की स्कूल न जाने वाली कुल 15894 किशोरियों के सापेक्ष 15096 किशोरियों को साप्ताहिक आयरन की नीली गोली खिलायी गयी, जोकि 94.98 प्रतिशत है। अमरिया में 89.80 प्रतिशत, पीलीभीत अर्बन में 92.5 प्रतिशत, व बीसलपुर में 93.67 प्रतिशत किशोरियों को आयरन की गोली खिलायी गयी, जोकि सबसे कम है। तथा 05 से 10 वर्ष के स्कूल जाने वाले 138650 पंजीकृत बच्चों के सापेक्ष 132872 (95.83 प्रतिशत) बच्चों को आई0एफ0ए0 की गुलाबी गोली व 10 से 19 वर्ष के स्कूल जाने वाले 75674 पंजीकृत बच्चों के सापेक्ष 72531 (95.85 प्रतिशत) बच्चों को आई0एफ0ए0 की नीली गोली खिलायी गयी। अध्यक्ष महोदय के द्वारा निर्देशित किया गया कि समस्त किशोरियों व बच्चों को आयरन की गोलियों का वितरण एवं शत-प्रतिशत उपभोग कराया जाना सुनिश्चित किया जाये अन्यथा कम उपलब्धि वाले ब्लाक के विरुद्ध कठोर कार्यवाही की जायेगी तथा बेसिक शिक्षा अधिकारी के द्वारा उपरोक्त के अनुपालन के सम्बन्ध में अपने स्तर से भी एक पत्र अपने अधीन स्कूलों को प्रेषित किया जाये। (कार्यवाही नोडल अधिकारी/ बेसिक शिक्षा अधिकारी एवं समस्त प्रमारी चिकित्सा अधिकारी स्तर से)
15. राष्ट्रीय शहरी स्वास्थ्य मिशन के अन्तर्गत अवगत कराया गया कि विगत वर्ष 3752 के सापेक्ष इस वर्ष 13302 ओपीडी तीन शहरी प्राथमिक स्वास्थ्य केन्द्रों पर हुयी है, इस प्रकार 9550 ओपीडी की वृद्धि हुयी। इस वित्तीय वर्ष में राष्ट्रीय शहरी स्वास्थ्य मिशन के अन्तर्गत 12 आउटरीच कैम्प आयोजित किये गये हैं, जिसमें 1150 मरीजों को उपचारित किया गया। अध्यक्ष महोदय के द्वारा शहरी स्वास्थ्य मिशन के अंतर्गत अधिक से अधिक मरीजों का स्वास्थ्य परीक्षण करते हुये आवश्यकतानुसार उपचार दिलाये हेतु निर्देशित किया गया है। (कार्यवाही नोडल अधिकारी एनयूएचएम)
16. वित्तीय प्रगति की समीक्षा के सम्बन्ध में श्री एम एस गंगवार, जिला लेखा प्रबन्धक द्वारा अवगत कराया गया कि वित्तीय वर्ष 2022-23 में स्वीकृत धनराशि एवं कमिटेड सहित कुल धनराशि रू0 2833.21 लाख है, जिसमें से कुल धनराशि रू0 784.10 लाख का व्यय हुआ है। कुल व्यय धनराशि का प्रतिशत 27.68 है। अध्यक्ष महोदय के द्वारा निर्देशित किया गया कि विभिन्न कार्यक्रमों के नोडल

hai

अधिकारी यह सुनिश्चित करें कि राष्ट्रीय स्वास्थ्य मिशन के अंतर्गत संचालित विभिन्न कार्यक्रमों को दिशा-निर्देशानुसार संचालित किये जाने एवं व्यय की कार्ययोजना बनाते हुये उपलब्धि प्राप्त करना सुनिश्चित करें, किसी भी प्रकार की शिथिलता पाये जाने पर सम्बन्धित के विरुद्ध कठोर कार्यवाही की जायेगी। (कार्यवाही समस्त नोडल अधिकारी/ समस्त प्रभारी चिकित्सा/जिला लेखा प्रबंधक अधिकारी स्तर से)

17. **राष्ट्रीय वेक्टर बॉर्न डिजीज कंट्रोल प्रोग्राम** – साहयक जिला मलेरिया अधिकारी द्वारा अवगत कराया गया कि इस वर्ष माह जनवरी-जुलाई 2022 तक कोई भी ए.ई.एस, जे0ई0 तथा डेंगू का केस रिपोर्ट नहीं हुआ है। जनपद में मलेरिया की 30283 स्लाइड बनायी गयी है, जिनमें से 09 पी.वी. तथा 02 पी.एफ के केस है। इसके अतिरिक्त 04 फाइलेरिया के केस भी रिपोर्ट हुये है। (कार्यवाही नोडल अधिकारी के स्तर से)
18. **राष्ट्रीय कुष्ठ रोग उन्मूलन कार्यक्रम** के अन्तर्गत अवगत कराया गया कि माह जुलाई में 04 पी0बी0 तथा 09 एम0बी0 केस रिपोर्ट हुये है, तथा 15 आर0एफ0टी0 व 00 अन्य का उपचार पूर्ण हुआ है, तथा कुल 77 केस सक्रिय है। जनपद का प्रीवैलेन्स रेट 0.29 है। (कार्यवाही जिला कुष्ठ रोग अधिकारी)
19. **राष्ट्रीय क्षय रोग उन्मूलन कार्यक्रम** के अन्तर्गत अवगत कराया गया कि माह जुलाई में कुल ओ0पी0डी0 45168 के सापेक्ष 514 टी0वी0 के केस चिन्हित किये गये जो कि 3.06 प्रतिशत है तथा राजकीय क्षेत्र के 283 के लक्ष्य के सापेक्ष 285 (100.07 प्रतिशत) व निजी क्षेत्र के 108 के लक्ष्य के सापेक्ष 96 (88.09 प्रतिशत) टी0बी0 के केस नोटिफाई किये गये (कार्यवाही जिला कुष्ठ रोग अधिकारी)
20. **जनपदीय स्तरीय क्वालिटी एश्योरेंस कमेटी** की समीक्षा पर अध्यक्ष महोदय को अवगत कराया गया कि इंडेमेनिटी स्कीम के अन्तर्गत वित्तीय वर्ष 2022-23 में दिनांक 18.06.2022 के उपरान्त दिनांक 26.08.2022 तक के 08 असफल नसबन्दी केस के दावे प्राप्त हुये है, जिनको समिति के अनुमोदन उपरान्त राज्य स्तर पर प्रेषित किया जाना है। अतः उपरोक्त प्रस्ताव अनुमोदनार्थ जिला स्वास्थ्य समिति के समक्ष प्रस्तुत किया गया जिस पर अध्यक्ष महोदय द्वारा उपरोक्त समस्त केस को सम्बन्धित मजिस्ट्रेट द्वारा सत्यापित कराकर प्रस्तुत करने हेतु निर्देशित किया गया।

जिला स्वास्थ्य समिति के महत्वपूर्ण अन्य बिन्दु

1. अध्यक्ष महोदय द्वारा निर्देशित किया गया कि आगामी जिला स्वास्थ्य समिति की बैठक में समस्त प्रभारी चिकित्सा अधिकारी के द्वारा झोलाछाप के विरुद्ध की गयी कार्यवाही, की विस्तृत रिपोर्ट, की गयी कार्यवाही व वर्तमान स्थिति सहित प्रस्तुत करें।
2. अध्यक्ष महोदय के द्वारा निर्देशित किया गया कि प्रसव केन्द्रों के रूप में नामित नवीन अतिरिक्त प्राथमिक स्वास्थ्य केन्द्र एवं उपकेन्द्र में कराये गये प्रसवों की सूची नाम, मोबाइल नम्बर एवं पता सहित 15 कार्य दिवसों में प्रस्तुत की जाये।
3. अध्यक्ष महोदय के द्वारा निर्देशित किया गया कि समस्त प्रभारी चिकित्सा अधिकारी यह सुनिश्चित करें कि उनके कार्य क्षेत्र में कोई भी निजी चिकित्सक ऐसा नहीं है जिसकी प्रसवों की रिपोर्ट प्राप्त नहीं हो रही है तथा इस आशय का प्रमाण पत्र प्रस्तुत करे जिसमें समस्त निजी चिकित्सकों की सूचना दर्ज हो।

hai.

4. अध्यक्ष महोदय के द्वारा निर्देशित किया गया कि बेसिक शिक्षा अधिकारी के द्वारा साप्ताहिक आयरन फोलिक सप्लीमेन्ट कार्यक्रम के अन्तर्गत 05 से 10 वर्ष के स्कूल जाने वाले बच्चों को आई0एफ0ए0 की गुलाबी गोली व 10 से 19 वर्ष के स्कूल जाने वाले बच्चों को आई0एफ0ए0 की नीली गोली का शत-प्रतिशत उपभोग कराया जाना सुनिश्चित किये जाने के सम्बन्ध में अपने स्तर से एक पत्र अपने अधीन स्कूलों को प्रेषित किया जाये।
5. अध्यक्ष महोदय के द्वारा 102/108 एम्बुलेन्स का जी0पी0एस0 आई0डी0 पासवर्ड उपलब्ध कराने हेतु निर्देशित किया गया।
6. अध्यक्ष महोदय के द्वारा निर्देशित किया गया कि समस्त आशाओं द्वारा पंजीकृत अस्पतालों में ही प्रसव कराये जाये तथा आगामी बैठक में समस्त आशाओं के द्वारा कराये गये कुल प्रसव, राजकीय अस्पतालों व निजी चिकित्सालयों तथा घरेलू प्रसवों की संख्या प्रदर्शित करते हुये न्यूनतम संस्थागत प्रसव कराने वाली आशाओं के नाम प्रस्तुत किये जाये।
7. अध्यक्ष महोदय के द्वारा निर्देशित किया गया कि जिन बी0पी0एम0/बी0सी0पी0एम0/बी0ए0एम0 के द्वारा कार्यों में लापरवाही बरती जा रही उनके विरुद्ध चेतावनी जारी करते हुये पत्रावली में संरक्षित की जाये।
8. अध्यक्ष महोदय के द्वारा निर्देशित किया गया कि आगामी बैठक में प्रधानमन्त्री मातृ वन्दना योजना के अन्तर्गत तृतीय किस्त हेतु लम्बित ऐसे लाभार्थियों की सूचना भी उपलब्ध करायी जाये जिनके जन्म प्रमाण पत्र नहीं बन पाने के कारण तृतीय किस्त का भुगतान नहीं हो पा रहा है।
9. अध्यक्ष महोदय के द्वारा निर्देशित किया गया कि राष्ट्रीय शहरी स्वास्थ्य मिशन के अन्तर्गत नवीन आशाओं की लम्बित पत्रावली 03 कार्य दिवसों के भीतर प्रस्तुत की जाये तथा आगामी बैठक में उक्त का अनुपालन प्रस्तुत किया जाये।
10. अध्यक्ष महोदय के द्वारा निर्देशित किया गया कि राष्ट्रीय स्वास्थ्य मिशन के अन्तर्गत समस्त कार्यक्रमों का संचालन एवं व्यय समस्त नियमों का पालन करते हुये तत्काल पूर्ण किया जाये अन्यथा लम्बित होने की दशा में सम्बन्धित नोडल अधिकारी एवं पटल सहायक के विरुद्ध कठोर कार्यवाही की जायेगी।
11. अध्यक्ष महोदय के द्वारा निर्देशित किया गया कि एन0पी0एच0सी0ई0 कार्यक्रम के अन्तर्गत जिला अस्पताल में वार्ड की स्थापना मुख्य चिकित्सा अधिकारी एवं मुख्य चिकित्सा अधीक्षक के द्वारा तत्काल पूर्ण की जाये।
12. ब्लाक पूरनपुर के अन्तर्गत अपूर्ण प्रतिरक्षित बच्चों की संख्या अत्यधिक होने पर अध्यक्ष महोदय के द्वारा नाराजगी व्यक्त करते हुये तत्काल सुधार हेतु निर्देशित किया गया।
13. एस0एम0ओ0 एन0पी0एस0पी0 के द्वारा आर0आई0 कार्यक्रम में चिन्हित निम्न उपलब्धि वाले उपकेन्द्रों की सूची सम्बन्धित प्रभारी चिकित्सा अधिकारी को उपलब्ध कराते हुये उपलब्धि में सुधार हेतु निर्देशित किया गया।

जिला स्वास्थ्य समिति में अनुमोदन हेतु प्रस्तुत प्रस्ताव

1. मिशन निदेशक, राष्ट्रीय स्वास्थ्य मिशन उत्तर प्रदेश के पत्रांक:- एस0पी0एम0यू0/एन0एच0एम0/लेखा/2022-23/290/2013, दिनांक 24.06.2022 के द्वारा, राष्ट्रीय स्वास्थ्य मिशन के अन्तर्गत ए0एन0एम0 टी0सी0 में क्लास रूम, फर्नीचर, ऑडियो - विजुअल ऐड एवं आई0टी0 लैब की व्यवस्था हेतु रूपये 7,50,000.00 (सात लाख पचास हजार रूपये) का आवंटन किया गया है। उक्त प्रस्ताव नियमानुसार व्यय करने हेतु अनुमोदनार्थ जिला स्वास्थ्य समिति के समक्ष प्रस्तुत किया गया जिस पर अध्यक्ष महोदय द्वारा नियमानुसार व्यय किये जाने हेतु सहमति प्रदान की गयी।

2. मिशन निदेशक, राष्ट्रीय स्वास्थ्य मिशन उत्तर प्रदेश के पत्रांक:- एस0पी0एम0यू0/एन0एच0एम0/लेखा/2022-23/290/2424, दिनांक 12.07.2022 के द्वारा राष्ट्रीय स्वास्थ्य मिशन के अन्तर्गत आई0डी0एस0पी0 कार्यक्रम के स्थान पर इन्टीग्रेटेड हैल्थ इन्फार्मेशन प्रोग्राम (आई0एच0आई0पी0) पर डिसीस सर्विलांस रिपोर्ट अपलोड किये जाने के सम्बन्ध में कम्प्यूनिटी हैल्थ ऑफिसर एवं ए0एन0एम0 का संयुक्त प्रशिक्षण कराये जाने हेतु धनराशि रूपये 28,800.00 का आवंटन किया गया है। उक्त प्रस्ताव अनुमोदनार्थ जिला स्वास्थ्य समिति के समक्ष प्रस्तुत किया गया जिस पर अध्यक्ष महोदय द्वारा नियमानुसार कार्यवाही किये जाने हेतु अनुमोदन प्रदान किया गया।
3. मिशन निदेशक, राष्ट्रीय स्वास्थ्य मिशन उत्तर प्रदेश के पत्रांक:- एस0पी0एम0यू0/एन0एच0एम0/लेखा/2022-23/290/2574-75, दिनांक 19.07.2022 के द्वारा राष्ट्रीय स्वास्थ्य मिशन के अन्तर्गत कार्यरत अधिकारियों/कर्मचारियों एवं आउट सोर्स स्टॉफ (कोविड 19 के स्टॉफ के कर्मचारियों को छोड़कर) के माह जून 2022 के मानदेह भुगतान हेतु धनराशि रूपये 1,39,67,796.00 एवं मिशन निदेशक, राष्ट्रीय स्वास्थ्य मिशन उत्तर प्रदेश के पत्रांक:- एस0पी0एम0यू0/एन0एच0एम0/लेखा/2022-23/290/2935, दिनांक 01.08.2022 के द्वारा राष्ट्रीय स्वास्थ्य मिशन के अन्तर्गत माह जुलाई 2022 के मानदेय भुगतान हेतु धनराशि रूपये 1,39,67,796.00 का आवंटन किया गया है। उक्त प्रस्ताव नियमानुसार व्यय करने हेतु अनुमोदनार्थ जिला स्वास्थ्य समिति के समक्ष प्रस्तुत किया गया जिस पर अध्यक्ष महोदय द्वारा नियमानुसार व्यय किये जाने हेतु सहमति प्रदान की गयी।
4. मिशन निदेशक, राष्ट्रीय स्वास्थ्य मिशन उत्तर प्रदेश के पत्रांक:- एस0पी0एम0यू0/एन0एच0एम0/लेखा/2022-23/290/2570, दिनांक 19.07.2022 के द्वारा राष्ट्रीय स्वास्थ्य मिशन के अन्तर्गत ए0एन0एम0 टी0सी0 में आवासीय ए0एन0एम0 प्रशिक्षण (छात्रावास, लाइब्रेरी एवं स्किल लैब) हेतु धनराशि रूपये 21,25,000.00 का आवंटन किया गया है। उक्त प्रस्ताव नियमानुसार व्यय करने हेतु अनुमोदनार्थ जिला स्वास्थ्य समिति के समक्ष प्रस्तुत किया गया जिस पर अध्यक्ष महोदय द्वारा नियमानुसार व्यय किये जाने हेतु सहमति प्रदान की गयी।
5. मिशन निदेशक, राष्ट्रीय स्वास्थ्य मिशन उत्तर प्रदेश के पत्रांक:- एस0पी0एम0यू0/एन0एच0एम0/लेखा/2022-23/290/2681, दिनांक 21.07.2022 के द्वारा राष्ट्रीय स्वास्थ्य मिशन के अन्तर्गत माह जून 2022 में बायोमेडिकल वेस्ट, मैनुअल क्लीनिंग एवं गार्डनिंग एवं सब सेन्टर की साफ-सफाई हेतु धनराशि रूपये 781734.00 का आवंटन किया गया है। उक्त प्रस्ताव नियमानुसार व्यय करने हेतु अनुमोदनार्थ जिला स्वास्थ्य समिति के समक्ष प्रस्तुत किया गया जिस पर अध्यक्ष महोदय द्वारा नियमानुसार व्यय किये जाने हेतु सहमति प्रदान की गयी।
6. मिशन निदेशक, राष्ट्रीय स्वास्थ्य मिशन उत्तर प्रदेश के पत्रांक:- एस0पी0एम0यू0/एन0एच0एम0/लेखा/2022-23/290/2684, दिनांक 21.07.2022 के द्वारा राष्ट्रीय स्वास्थ्य मिशन के अन्तर्गत माह जून 2022 हेतु जिला स्तरीय चिकित्सालयों में मैकेनाइज्ड क्लीनिंग एवं गार्डनिक तथा मैकेनाइज्ड/मैनुअल लॉन्ड्री कार्य हेतु धनराशि रूपये 12,39,377.00 का आवंटन किया गया है। उक्त प्रस्ताव नियमानुसार व्यय करने हेतु अनुमोदनार्थ जिला स्वास्थ्य समिति के समक्ष प्रस्तुत किया गया जिस पर अध्यक्ष महोदय द्वारा नियमानुसार व्यय किये जाने हेतु सहमति प्रदान की गयी।
7. मिशन निदेशक, राष्ट्रीय स्वास्थ्य मिशन उत्तर प्रदेश के पत्रांक:- 55/एन0पी0/कोविड-19/रिलीज डी0एच0एस0/2021-22/2809-2, दिनांक 26.07.2022 के द्वारा राष्ट्रीय स्वास्थ्य मिशन के अन्तर्गत कोविड-19 कार्यक्रम में कार्यरत संविदा स्टॉफ के अप्रैल 2022 माह तक के मानदेय के भुगतान हेतु धनराशि रूपये 5619236.00 की लिमिट उपलब्ध करायी गई है। सम्बन्धित कोविड-19 कर्मचारियों के

लम्बित भुगतान हेतु प्रस्ताव अनुमोदनार्थ जिला स्वास्थ्य समिति के समक्ष प्रस्तुत किया गया जिस पर अध्यक्ष महोदय द्वारा नियमानुसार भुगतान किये जाने हेतु सहमति प्रदान की गयी।

8. मिशन निदेशक, राष्ट्रीय स्वास्थ्य मिशन उत्तर प्रदेश के पत्रांक:- एस0पी0एम0यू0/एन0एच0एम0/लेखा/ 2022-23/290/2687, दिनांक 21.07.2022 के द्वारा राष्ट्रीय स्वास्थ्य मिशन के अन्तर्गत परिवार नियोजन से सम्बन्धित विभिन्न गतिविधियों के सम्पादन हेतु कुल धनराशि रूपये 830758.00 का आवंटन किया गया है। उक्त प्रस्ताव नियमानुसार व्यय करने हेतु अनुमोदनार्थ जिला स्वास्थ्य समिति के समक्ष प्रस्तुत किया गया जिस पर अध्यक्ष महोदय द्वारा नियमानुसार व्यय किये जाने हेतु सहमति प्रदान की गयी।
9. मिशन निदेशक, राष्ट्रीय स्वास्थ्य मिशन उत्तर प्रदेश के पत्रांक:- एस0पी0एम0यू0/एन0एच0एम0/लेखा/2022-23/264/2358, दिनांक 08.07.2022 के द्वारा राष्ट्रीय स्वास्थ्य मिशन के अन्तर्गत वित्तीय वर्ष 2021-22 में उपलब्ध कराये गये बजट को वित्तीय वर्ष 2022-23 में व्यय किये जाने हेतु कमिटिड करायी गई धनराशि का अनुमोदन रूपये 2025.74 लाख (ई0सी0आर0पी0 रूपये 294.91 लाख, आशा स्टेट बजट भुगतान रूपये 67.68 लाख एवं एन0एच0एम0 रूपये 1663.15 लाख) का निमानुसार व्यय करने हेतु राज्य कार्यक्रम प्रबन्धन इकाई से अनुमोदन प्राप्त हुआ है। उक्त प्रस्ताव नियमानुसार व्यय करने हेतु अनुमोदनार्थ जिला स्वास्थ्य समिति के समक्ष प्रस्तुत किया गया जिस पर अध्यक्ष महोदय द्वारा नियमानुसार व्यय किये जाने हेतु सहमति प्रदान की गयी।
10. मिशन निदेशक, राष्ट्रीय स्वास्थ्य मिशन उत्तर प्रदेश के पत्रांक:- एस0पी0एम0यू0/एन0एच0एम0/लेखा/2022-23/290/2933, दिनांक 01.08.2022 के द्वारा राष्ट्रीय स्वास्थ्य मिशन के अन्तर्गत माह अप्रैल 2022 से माह जुलाई 2022 के लिए जननी शिशु सुरक्षा कार्यक्रम के लिए निःशुल्क भोजन व्यवस्था हेतु धनराशि रूपये 15,80,000.00 का आवंटन किया गया है। उक्त प्रस्ताव नियमानुसार व्यय करने हेतु अनुमोदनार्थ जिला स्वास्थ्य समिति के समक्ष प्रस्तुत किया गया जिस पर अध्यक्ष महोदय द्वारा नियमानुसार व्यय किये जाने हेतु सहमति प्रदान की गयी।
11. मिशन निदेशक, राष्ट्रीय स्वास्थ्य मिशन, उत्तर प्रदेश के पत्र संख्या एस.पी.एम.यू./कम्यु.प्रो./एच.डब्लू.सी./2020-21/88/2826-75, दिनांक 27.07.2022 के कम में उपकेन्द्र स्तरीय हेल्थ एण्ड वेलनेस सेंटर पर कार्यरत कर्मियों के कार्य आधारित प्रोत्साहन राशि सी0एच0ओ0 को 15000 रूपये प्रति माह, महिला स्वास्थ्य कार्यकर्त्री (ए.एन.एम.) 1500 रूपये प्रति माह तथा आशा को 1000 रूपये प्रति माह की दर से भुगतान जिला स्तर से किये जाने हेतु निर्देशित किया गया है। उपरोक्त प्रस्ताव निमानुसार भुगतान करने हेतु अनुमोदनार्थ जिला स्वास्थ्य समिति के समक्ष प्रस्तुत किया गया जिस पर अध्यक्ष महोदय द्वारा नियमानुसार भुगतान किये जाने हेतु सहमति प्रदान की गयी।
12. मिशन निदेशक, राष्ट्रीय स्वास्थ्य मिशन, उत्तर प्रदेश के पत्र संख्या एस.पी.एम.यू./NHM/MIS/ ECRP (HMIS-Phase-II)/ 128/ 2022-23/ 3624 दिनांक 24.08.2022 के कम में सामु0 स्वा0 केन्द्र में एच0एम0आई0एस0 सॉल्यूशन (फेज-2) हेतु 04 सामु0 स्वा0 केन्द्रों पर योजना क्रियान्वयन हेतु सम्बन्धित स्वा0 इकाइयों पर डेस्कटाप कम्प्यूटर यू0पी0एस0 कम्प्यूटर प्रिन्टर, बारकोड स्कैनर, टैबलेट, कम्प्यूटर नेटवर्क की स्थापना, हाईस्पीड इन्टरनेट कनेक्शन की स्थापना एवं प्रशासनिक व्यय हेतु धनराशि रूपये 2254000/- (बाईस लाख चौवन हजार रूपये मात्र) एवं मिशन निदेशक, राष्ट्रीय स्वास्थ्य मिशन, उत्तर प्रदेश के पत्र संख्या एस.पी.एम.यू./ NHM/MIS/ ECRP (HMIS-Phase-II)/ 128/ 2022-23/3623 दिनांक 24.08.2022 के कम में नगरीय प्राथमिक स्वस्थ केन्द्र में एच0एम0आई0एस0 सॉल्यूशन (फेज-2) हेतु 03 नगरीय प्राथमिक स्वस्थ केन्द्रों पर योजना क्रियान्वयन हेतु सम्बन्धित स्वा0 इकाइयों पर डेस्कटाप कम्प्यूटर यू0पी0एस0 कम्प्यूटर प्रिन्टर, बारकोड स्कैनर, टैबलेट, कम्प्यूटर

नेटवर्क की स्थापना, हाईस्पीड इन्टरनेट कनेक्शन की स्थापना एवं प्रशासनिक व्यय हेतु धनराशि रूपये 885000/- (आठ लाख पच्चासी हजार रूपये मात्र) की धनराशि का आवंटन किया गया है। उपरोक्त प्रस्ताव जिला स्वास्थ्य समिति से अनुमोदन हेतु प्रस्तुत किया गया। जिस पर अध्यक्ष महोदय द्वारा नियमानुसार कार्यवाही किये जाने हेतु अनुमोदन प्रदान किया गया।

13. मिशन निदेशक, राष्ट्रीय स्वास्थ्य मिशन, उत्तर प्रदेश के पत्र संख्या एस.पी.एम.यू./कम्यु0प्रो0/15वें वित्त आयोग/2021-22/124/3082-75 दिनांक 04.08.2022 के क्रम में वित्तीय वर्ष 2021-22 हेतु 15वें वित्त आयोग अनुदान के अन्तर्गत जिला पीलीभीत में 37 उपकेन्द्रों (एच0डब्लू0सी) के अन्तर्गत सी0एच0ओ0 का मानदेय, पी0वी0आई0, ए0एन0एम0, आशा, टी0बी0आई0 की धनराशि रूपये 28897000/- एवं प्राथमिक स्वास्थ्य केन्द्रों (एच0डब्लू0सी) हेतु धनराशि रूपये 4719000/- आवंटित की गयी है। उपरोक्त प्रस्ताव नियमानुसार व्यय किये जाने हेतु जिला स्वास्थ्य समिति के समक्ष प्रस्तुत किया गया। जिस पर अध्यक्ष महोदय द्वारा नियमानुसार कार्यवाही किये जाने हेतु अनुमोदन प्रदान किया गया।
14. ब्लाक पूरनपुर के अन्तर्गत सामु0स्वा0के0 पूरनपुर, माधोटांडा, कुरैया व प्रा0स्वा0के0 भरतपुर हजारा सहित 07 प्रा0स्वा0के0 क्रियाशील है एवं दो तहसील पूरनपुर व कलीनगर है। उपरोक्त ब्लाक की जनसंख्या 2011 की जनगणना के अनुसार 599308 है एवं ब्लाक के अन्तर्गत 90 उपकेन्द्र है। तहसील कलीनगर के अन्तर्गत सामु0 स्वा0के0 माधोटांडा के अन्तर्गत आने वाले उपकेन्द्रों के कार्यक्षेत्र का संचालन सामु0स्वा0के0 माधोटांडा के अधीक्षक/प्रभारी चिकित्सा अधिकारी के द्वारा यदि किया जाये तो ब्लाक पूरनपुर के अधीक्षक/प्रभारी चिकित्सा अधिकारी के कार्यक्षेत्र का विभाजन होने पर योजनाओं का पर्यवेक्षण एवं संचालन अधिक प्रभावी तरह से हो सकता है। अतः मिशन निर्देशक महोदय, राष्ट्रीय स्वास्थ्य मिशन, लखनऊ को ब्लाक पूरनपुर के कार्यक्षेत्र में सामु0स्वा0के0 माधोटांडा के समीप के उपकेन्द्रों/कार्यक्षेत्र का संचालन सामु0स्वा0के0 माधोटांडा से कराये जाने तथा वित्तीय भुगतान हेतु सामु0स्वा0के0 माधोटांडा का प्रथक आई0ए0 खाता खुलवाये जाने हेतु पत्र प्रेषित किये जाने हेतु प्रस्ताव अनुमोदनार्थ जिला स्वास्थ्य समिति के समक्ष किया गया। जिस पर अध्यक्ष महोदय द्वारा उक्त प्रस्ताव को सुसंगत दिशा निर्देशों सहित पत्रावली पर उपलब्ध कराने हेतु निर्देशित किया गया।

जिला अंकेक्षण समिति की बैठक के बिन्दु :-


1. जनपदीय कान्करेन्ट ऑडिटर का चयन वित्तीय वर्ष 2020-21 हेतु राज्य स्तर से अनुमोदन प्राप्त होने के उपरान्त दिनांक 20.07.2021 को अनुबन्ध सम्पादित किया गया है, ऑडिटर द्वारा माह अप्रैल 2020 से माह मार्च 2021 तक की ऑडिट रिपोर्ट राज्य स्तर पर प्रेषित कर दी गयी है, जनपद की वित्तीय वर्ष 2020-21 की चार त्रैमासिक रिपोर्ट राज्य स्तर पर प्रेषित की जा चुकी है। वित्तीय वर्ष 2021-22 हेतु जनपदीय कान्करेन्ट ऑडिटर के चयन हेतु राज्य स्तर से कोई दिशा-निर्देश प्राप्त न होने के कारण ऑडिटर का चयन नहीं किया गया है।
2. मिशन निदेशक, राष्ट्रीय स्वास्थ्य मिशन, उत्तर प्रदेश के पत्र संख्या एस.पी.एम.यू./सी.पी./लिमिटेड रिलीज/ 2022-23/130/2900, दिनांक 29.07.2022 के क्रम में राष्ट्रीय स्वास्थ्य मिशन के अन्तर्गत आशा एवं आशा संगिनियों का भुगतान जनपद स्तर से किये जाने के सम्बन्ध में दिशा निर्देश निर्गत किये गये हैं। जिसमें ब्लाक स्तर से बी0सी0पी0एम0 एम0आई0एस0 पोर्टल पर कार्यवाही पूर्ण करते हुए फैम्स (FAMS) पोर्टल पर भेजा जायेगा। फैम्स पोर्टल से डाटा को डाउनलोड करके पी0एफ0एम0एस0 पोर्टल के माध्यम से भुगतान जनपद स्तर से किया जायेगा।


3. मिशन निदेशक, राष्ट्रीय स्वास्थ्य मिशन, उत्तर प्रदेश के पत्र संख्या एस.पी.एम.यू./कम्यु.प्रो./एच. डब्लू.सी/ 2020-21/88/2826-75, दिनांक 27.07.2022 के क्रम में उपकेन्द्र स्तरीय हेल्थ एण्ड वेलनेस सेक्टर पर कार्यरत कर्मियों के कार्य आधारित प्रोत्साहन राशि भुगतान पूर्व में ब्लाक स्तर से किया जाता था। नये दिशा निर्देशों के अनुसार उक्त भुगतान डीजिटल एप्लीकेशन के माध्यम से जिला स्तर से किया जाना है।
4. जनपद पीलीभीत के उपकेन्द्रों (एच0डब्लू0सी) पर कार्यरत सी0एच0ओ0 का मानदेय, पी0वी0आई0, ए0एन0एम0, आशा0 टी0वी0आई0 का भुगतान पूर्व में एन0एच0एम0 की धनराशि से किया जा रहा था। मिशन निदेशक, राष्ट्रीय स्वास्थ्य मिशन, उत्तर प्रदेश के पत्र संख्या एस.पी.एम.यू./कम्यु0प्रो0/15वॉ वित्त आयोग/2021-22/124/3082-75 दिनांक 04.08.2022 के क्रम में वित्तीय वर्ष 2021-22 हेतु जनपद के 37 उपकेन्द्रों (एच0डब्लू0सी) पर कार्यरत सी0एच0ओ0 का मानदेय, पी0बी0आई0, ए0एन0एम0, आशा0 टी0वी0आई0 का भुगतान, 15वॉ वित्त आयोग की धनराशि से समायोजित किया जाना है।

अध्यक्ष महोदय के द्वारा निर्देशित किया गया कि राष्ट्रीय स्वास्थ्य मिशन के अन्तर्गत संचालित समस्त कार्यक्रमों के सम्बन्ध में समस्त वित्तीय प्रावधानों का अक्षरांश पालन करते हुये कार्यवाही की जाये।

अंत में मुख्य चिकित्सा अधिकारी द्वारा अध्यक्ष महोदय से अनुमति प्राप्त करते हुये बैठक का समापन तथा अध्यक्ष महोदय एवं उपस्थित समस्त सदस्यों का आभार व्यक्त किया गया।


मुख्य चिकित्सा अधिकारी
पीलीभीत।


मुख्य विकास अधिकारी
पीलीभीत।


जिलाधिकारी
पीलीभीत।

पत्रांक:- एन.एच.एम./डी.एच.एस./2022-23/26836-57

दिनांक:- 05-09-2022

प्रतिलिपि :- निम्नलिखित को सूचनार्थ एवं आवश्यक कार्यवाही हेतु प्रेषित।

- 1- प्रमुख सचिव, महोदय चिकित्सा स्वास्थ्य एवं परिवार कल्याण, उ.प्र. शासन, लखनऊ।
- 2- मिशन निदेशक, महोदय राष्ट्रीय स्वास्थ्य मिशन, उ.प्र. लखनऊ।
- 3- महानिदेशक, महोदय परिवार कल्याण, परिवार कल्याण महानिदेशालय, उ.प्र. लखनऊ।
- 4- अपर निदेशक, महोदय चिकित्सा स्वास्थ्य एवं परिवार कल्याण सेवाये, बरेली मण्डल, बरेली।
- 5- जिलाधिकारी, महोदय पीलीभीत।
- 6- मुख्य विकास अधिकारी, महोदय पीलीभीत।
- 7- मुख्य चिकित्सा अधीक्षक/अधीक्षिका, जिला पुरुष/महिला चिकित्सालय, पीलीभीत।
- 8- समस्त अपर मुख्य चिकित्सा अधिकारी, पीलीभीत।
- 9- प्रभारी चिकित्सा अधिकारी, ब्लड बैंक, जिला चिकित्सालय, पीलीभीत।
- 10- वरिष्ठ कोषाधिकारी, पीलीभीत।
- 11- जिला पंचायत राज अधिकारी, पीलीभीत।
- 12- जिला विद्यालय निरीक्षक, पीलीभीत।
- 13- जिला बेसिक शिक्षा अधिकारी, पीलीभीत।
- 14- जिला कार्यक्रम अधिकारी, पीलीभीत।
- 15- समस्त कार्यक्रम अधिकारी, चिकित्सा स्वास्थ्य एवं परिवार कल्याण, पीलीभीत।



- 16- समस्त सदस्य जिला स्वास्थ्य समिति, शासी निकाय, जनपद पीलीभीत को इस निर्देश के साथ प्रेषित कि उपरोक्त जिला स्वास्थ्य समिति की आहूत बैठक में अध्यक्ष महोदय द्वारा दिये गये आदेशों का शत-प्रतिशत अनुपालन कराना सुनिश्चित करे। ।
- 17- जिला कार्यक्रम प्रबन्धन इकाई, एन.एच.एम., पीलीभीत।
- 18- समस्त अधीक्षक/प्रभारी चिकित्सा अधिकारी, सामु./प्रा. स्वा. केन्द्र जनपद पीलीभीत को इस निर्देश के साथ प्रेषित कि उपरोक्त जिला स्वास्थ्य समिति की आहूत बैठक में अध्यक्ष महोदय द्वारा दिये गये आदेशों का शत-प्रतिशत अनुपालन करना सुनिश्चित करे।
- 19- एस.एम.ओ. डब्लू.एच.ओ., पीलीभीत।
- 20- प्रभारी, टी.एस.यू., / समस्त एन0जी0ओ0 प्रतिनिधी, पीलीभीत।
- 21- पटल सहायक, एन0एच0एम0 / राज्य बजट, कार्यालय अधोहस्ताक्षरी को उपरोक्तानुसार अनुपालनार्थ।
- 22- प्रभारी 102/108 एम्बुलेन्स / एम0एम0यू0 पीलीभीत।

hai
/

मुख्य चिकित्सा अधिकारी
पीलीभीत।

National Health Mission

District Health Society, Pilibhit

Date : 29.08.2022



Maternal Death Review

(Apr.2022 to Jul.2022)

S. No.	Name of Blocks	Expected No. of Maternal Death in FY 2022-23	Maternal Deaths		Diff from Last Year	Maternal death reported IN New HMIS	Maternal death reported IN RCH	Place of Death			REVIEW FORMATES STATUS
			Jul-21	Jul-22				Facility	Home	On Road	
1	Amaria	12	3	0	-3	0	0	0	0	0
2	Barkhera	13	2	1	-1	1	1	0	0	1	Pending
3	Bisalpur	14	3	2	-1	2	2	Pvt.	1	0	Pending
4	Bilsanda	12	0	1	1	1	1	Pvt.	0	0	Submitted
5	Lalaurikhera	11	0	2	2	2	2	02 Pvt.	0	0	Submitted
6	Marauri (Neoria)	13	2	2	0	2	2	0	0	2	Submitted
7	Puranpur	30	0	0	0	0	0	0	0	0
8	DWH+URBAN	16	2	1	-1	1	1	1	0	0	Submitted
Total Pilibhit		121	12	9	-3	9	9	5	1	3	

List of Maternal Death with Cause - Pilibhit

(Apr.2022 to Jul.2022)

S. No.	Name of Facility/ Block	Name of Pregnant Women	Age	Address	PLACE OF DEATH			Date of Death	Cause of Death
					Home	Facility	On Road		
1	BILSANDA	SEEMA	30	VILL- MARENA	PVT. DEL	16.05.2022	एक्लामिसिया
2	LALURIKHERA	REKHA	23	VILL- MUDHVA NAGARI	PVT. PBT	23.04.2022	PPH
3	NURIYA	REENA	28	VILL- CHANDOI	YES	11.05.2022	SEVERE BREATHLESS FEVER AND PAIN IN WHOLE ABDOMEN
4	DWH	GUL PARVEEN	30	CANTT- BAREILLY	YES	11.05.2022	CARDIAC ARREST
5	NURIYA	SUMENDRI	30	VILL BHAMORA	YES	25.05.2022	PPH
6	BISALPUR	SHEETAL DEVI	21	VILL- KHANKA	PVT. BLY	21.06.2022	CARDIAC ARREST
7	BISALPUR	PRAMILA	22	VILL- DHAKWARA	YES	21.06.2022	HYPERTENSION
8	BARKHERA	SARITA	28	VILL- PAREVA ANOOP	YES	01.07.2022	PRE ECLAMPSIYA
9	LALURIKHERA	NISHA BI	22	VILL- GAUNERI DAAN	PVT. BLY	01.05.2022	PPH

JSY Performance comparison

S.N.	Name of Blocks/ Facility	2021-22 (Apr. to Jul.)	2022-23 (Apr. to Jul.)	Variances (b/w 2021-22 & 2022-23)
1	Amaria	474	471	-3
2	Marauri	530	569	39
3	Lalaurikhera	252	349	97
4	Bisalpur	651	773	122
5	Bilsanda	379	506	127
6	Puranpur	1233	1361	128
7	Barkhera	466	611	145
8	DWH	429	768	339
Pilibhit Total		4414	5408	994

JSY Performance comparison

		2021-22			2022-23		
S. N.	Name of Blocks/Facility	Target	Achievement (Apr to Jul)	%	Target	Achievement (Apr to Jul)	%
1	Amaria	3618	474	13.1%	3618	471	13.0%
2	Lalaurikhera	2481	252	10.2%	2481	349	14.1%
3	Marauri (Neoria)	3249	530	16.3%	3249	569	17.5%
4	Barkhera	2661	466	17.5%	2661	611	23.0%
5	Bisalpur	3351	651	19.4%	3351	773	23.1%
6	Bilsanda	2909	379	13.0%	2909	506	17.4%
7	Puranpur	7983	1233	15.4%	7983	1361	17.0%
8	DWH/Urban	2063	429	20.8%	2063	768	37.2%
Pilibhit Total		28315	4414	15.6%	28315	5408	19.1%

JSY Payment to Beneficiary

Apr to Jul.2022

(Figure In Lacs)

Sl. No.	Name of Block / Unit	Last Year Committed Budget (2021-22)							
		JSY Rural Deliveries	JSY Urban Deliveries	Total No of JSY Beneficiary (Committed)	Total No of JSY Benef. Paid (Committed)	No of JSY Beneficiary Balance (Committed)	JSY Beneficiary Committed Budget	Expenditure	% of JSY Committed Payment
1	Amaria	46	0	46	46	0	0.64	0.64	100.00%
2	Lalaurikhera	46	7	53	53	0	0.71	0.71	100.00%
3	Marauri (Neoria)	73	1	74	74	0	1.03	1.03	100.00%
4	Barkhera	126	16	142	142	0	1.92	1.92	100.00%
5	Bisalpur	133	44	177	177	0	2.30	2.30	100.00%
6	Bilsanda	17	1	18	18	0	0.25	0.25	100.00%
7	Puranpur	35	3	38	38	0	0.52	0.52	100.00%
8	DWH	168	64	232	73	159	2.992	0.982	31.47%
Total		644	136	780	621	159	10.376	8.37	80.67%

JSY Payment to Beneficiary 2022-23

Apr to Jul. 2022

(Figure In Lacs)

Sl. No.	Name of Block / Unit	2022-23									
		JSY Rural Deliveries	JSY Urban Deliveries	JSY Total Deliveries	JSY Rural Deliveries Paid	JSY Urban Deliveries Paid	No of JSY Beneficiary Paid	No of JSY Beneficiary Balance	Fund to be distributed (2021-22)	Expenditure	% of JSY Payment (2021-22)
1	Amaria	461	10	471	448	10	458	13	6.55	6.37	97.2%
2	Lalaurikhera	320	29	349	281	23	304	45	4.77	4.16	87.3%
3	Marauri (Neoria)	530	39	569	512	39	551	18	7.81	7.56	96.8%
4	Barkhera	591	20	611	585	12	597	14	8.47	8.31	98.1%
5	Bisalpur	681	92	773	589	58	647	126	10.45	8.83	84.4%
6	Bilsanda	501	5	506	489	3	492	14	7.06	6.88	97.3%
7	Puranpur	1294	67	1361	1215	59	1274	87	18.79	17.60	93.7%
8	DWH	672	96	768	649	62	711	57	10.37	9.71	93.6%
Total		5050	358	5408	4768	266	5034	374	74.28	69.41	93.4%

FRU Performance

S. N.	Name of unit	2021-22 (Apr to Jul.2021)			2022-23 (Apr to Jul.2022)			Variances in Normal Delivery (b/w 2021-22 & 2022-23)	Variances in C-Section (b/w 2021-22 & 2022-23)
		Normal Delivery	C-Section	Total delivery	Normal Delivery	C-Section	Total delivery		
1	DWH	378	51	429	667	101	768	289	50
2	CHC Bisalpur	640	11	651	748	16	764	108	5
3	CHC Puranpur	949	0	949	984	0	984	35	0
Total		1967	62	2029	2399	117	2516	432	55

Delivery Report by Private Hospital

(Apr to Jul.2022)

Sr. No.	Name of Pvt. Hospital	April-21 to June-21		April-22 to June-22		Diff. from Last Year
		Total Institutional delivery (including c-section) in Private	Cesarean deliveries in Private	Total Institutional delivery (including c-section) in Private	Cesarean deliveries in Private	
1	2	3	4	5	6	7 (5-3)
1	Agrawal Maternity Nursing Home, Bisalpur	22	0	16	0	-6
2	Anuj Nurshing Home, Pilibhit	95	73	76	60	-19
3	Chandi Hospital, Puranpur	197	107	148	119	-49
4	Dev Deepa Hospital & Maternity Home, Pilibhit	70	51	122	88	52
5	Dhanvantari Heart And Mother Care Center, Pilibhit	53	41	42	39	-11
6	Dinesh Hospital, Puranpur	208	167	216	157	8
7	Dr.Divya Shankhadhar Nursing Home, Bisalpur	18	0	39	0	21
8	Gayatri Hospital, Pilibhit	190	96	198	129	8
9	Godaan Hospital, Pilibhit	59	56	39	39	-20
10	Gurunanak Nursing Home, Pilibhit	102	61	106	97	4
11	Gyan Prakash Surgical Nursing Home, Pilibhit	6	6	1	1	-5
12	Kusum Clinic, Pilibhit	137	12	97	41	-40
14	Monika Hospital, Pilibhit	53	0	79	0	26
15	Narayan Hospital, Pilibhit	136	94	173	137	37
16	Rajkiran Nursing Home, Puranpur	173	122	177	143	4
17	S.S. Hospital, Pilibhit	174	143	154	127	-20
18	S.S.D.M . Surgical & Maternity Center, Puranpur	173	114	76	53	-97
19	Sachan Nurshing Home, Pilibhit	145	111	108	89	-37
20	Saloni Medical Center, Pilibhit	1	0	3	0	2
21	Sanjivani Hospital & Maternity, Pilibhit	36	31	147	43	111
22	Satish Nursing Home, Pilibhit	56	50	62	53	6
23	Maikulal Hospital	225	180	225
24	Vaidik Hospital	175	148	175
25	UP Nursing Home	98	50	98
26	KD Hospital	84	45	84
Total		2104	1335	2661	1838	557

JSSK

(Apr to Jul.2022)

SN	Name of Bock/Unit	Total JSY beneficiary (L2/L3)	No. of PW stay 48 Hrs at Facility		No. of pregnant women received free diet		No. of pregnant women received free drop back facility	
			22-23	%	22-23	%	22-23	%
1	Amaria	320	255	79.69	243	75.94	275	85.94
2	Lalaurikhera	349	328	93.98	349	100	329	94.27
3	Marauri	273	247	90.48	273	100	244	89.38
4	Barkhera	509	447	87.82	459	90.18	447	87.82
5	Bisalpur	764	705	92.28	764	100	720	94.24
6	Bilsanda	495	481	97.17	474	95.76	481	97.17
7	Puranpur	1213	1095	90.27	966	79.64	1078	88.87
8	DWH/Urban	768	757	98.57	767	99.87	532	69.27
Total		4691	4315	91.98	4295	91.56	4106	87.53

JSSK

(Apr to Jul.2022)

SN	Name of Bock/Unit	No. of pregnant women Came at facility			No. of pregnant women received free Diagnostics			No. of pregnant women received free Drugs		
		Year	21-22	22-23	DIFF.	21-22	22-23	DIFF.	21-22	22-23
1	Amaria	1768	2926	1158	1768	2926	1158	1768	2926	1158
2	Lalaurikhera	1491	1611	120	1491	1611	120	1491	1611	120
3	Marauri	2410	2420	10	2410	2420	10	2410	2420	10
4	Barkhera	1977	1980	3	1977	1980	3	1977	1980	3
5	Bisalpur	1851	2373	522	1851	2373	522	1851	2373	522
6	Bilsanda	2118	2384	266	2118	2384	266	2118	2384	266
7	Puranpur	5404	6276	872	5404	6276	872	5404	6276	872
8	DWH/Urban	318	346	28	318	346	28	318	346	28
Total		17337	20316	2979	17337	20316	2979	17337	20316	2979

Deliveries at APHC & Acc. Sub center

SN	Name of Block	Total No. of APHC	No of Acc. APHC	No of delivery conducted at APHC		Total No of SC	No of Acc. SC	No of delivery conducted at SC	
				Till Jul.-21	Till Jul.-22			Till Jul.-21	Till Jul.-22
1	Amaria	4	3	143	190	41	3	106	31
2	Lalaurikhera	1	1	0	0	24	2	0	0
3	Marauri (Neoria)	3	2	275	267	35	3	16	29
4	Barkhera	4	3	60	83	29	4	12	19
5	Bisalpur	3	1	0	7	28	2	0	1
6	Bilsanda	3	1	0	32	31	2	0	0
7	Puranpur	7	4	108	82	90	2	0	124
Total		25	15	586	661	278	18	134	204

New Deliveries Point Delivery Status, Pilibhit

SN	Name of Block	Newly Nominated DP	Till July-22
1	Amaria	APHC Bhikaripur	1
2	Lalaurikhera	APHC Chand Dandi	0
3	Marauri (Neoria)	APHC Gandhi Nagar	15
4	Barkhera	APHC Daulatpur	3
5	Bisalpur	APHC Churra Sakatpur	7
6	Bilsanda	APHC Badagao	32
7	Puranpur	APHC Jamuniya Khaas	0
Total			58

PMSMA Activity (9th of every Month)

Sl. No.	Name of Blocks	Target: PW Registered for ANC as per HMIS (April-22 to June-22)	Total number of pregnant women Received Antenatal care under PMSMA till July-22	ANC Done Under PMSMA First Time in 2nd & 3rd Trimester till July-22	% ANC Done Under PMSMA First Time in 2nd & 3rd Trimester till July-22
1	2	4	5	6	6 (6*100/4)
1	DWH	262	934	604	230.53%
2	UPHC Bisalpur	64	60	47	73.44%
3	CHC Puranpur	3366	2048	1955	58.08%
4	PHC Lalaurikhera	473	288	270	57.08%
5	CHC Barkhera	1437	785	764	53.17%
6	CHC Amaria	1826	891	839	45.95%
7	CHC Bisalpur	1827	723	716	39.19%
8	CHC Bilsanda	1761	659	654	37.14%
9	CHC Jahanabad	709	290	248	34.98%
10	Marauri (Neoria)	1756	603	577	32.86%
11	CHC Madhotanda	1442	458	449	31.14%
12	UPHC Joshi tola	220	55	44	20.00%
13	UPHC Purana Aspataal	257	67	48	18.68%
Total Pilibhit		15400	7861	7215	46.85%

Source of Data PMSMA Portal 10.08.2022 @ 01.00 pm

Sl. No.	Name of District	PW Registered for ANC as per HMIS (April-22 to June-22)	Total number of pregnant women Received Antenatal care under PMSMA till July-22	ANC Done Under PMSMA First Time in 2nd & 3rd Trimester till July-22	% ANC Done Till Under PMSMA First Time in 2nd & 3rd Trimester till July-22	Rank
1	2	4	5	6	7 (6*100/4)	7
	UP	1618508	550831	403059	24.90%	
1	Pilibhit	15400	7861	7215	46.85%	8
2	Budaun	35879	18173	15194	42.35%	11
3	Shajhanapur	24505	8764	7776	31.73%	20
4	Bareilly	35861	7274	4777	13.32%	64

Source of Data PMSMA Portal 10.08.2022 @ 01.00 pm

ASHAs Payment under JSY

(Apr to Jul.2022)

S.N.	Name of Block	No of JSY case supported by ASHAs	No of Cases Payment done to ASHAs	%
1	Amaria	463	463	100.00%
2	Lalaurikhera	304	304	100.00%
3	Marauri	587	498	84.84%
4	Barkhera	589	421	71.48%
5	Bisalpur	684	681	99.56%
6	Bilsanda	481	401	83.37%
7	Puranpur	1294	1294	100.00%
8	Urban	124	100	80.65%
Total Pilibhit		4526	4162	91.96%

PMMVY (Prime minister Matr Vandana Yojna)

(till 16.08.2022)

S. N.	Name of Block	Work Load from Jan 2017 to 15 Aug 2022	Total No of Beneficiary registered on portal	% of registration
1	Amariya	7662	7685	100%
2	Barkhera	5764	5470	94.9%
4	Bilsanda	6253	5177	82.8%
3	Bisalpur/ Bisalpur Urban	7317	6183	84.5%
5	Lalaurikhera	5550	5258	94.7%
6	Marauri (Neoriya)	7036	6856	97.4%
7	Puranpur	18195	14685	80.7%
8	Pilibhit Urban	3886	2736	70.4%
Total		61661	54050	87.7%

किश्तों का हस्तांतरण	शर्तें	धनराशि (रु० में)
प्रथम किश्त	गर्भावस्था का पंजीकरण।	1000 /—
द्वितीय किश्त	कम से कम एक प्रसवपूर्व जॉच (गर्भावस्था के छः माह बाद)	2000 /—
तृतीय किश्त	प्रसव उपरान्त नवजात शिशु का पंजीकरण एवं जन्म उपरान्त प्रथम टीका चक्र पूर्ण किया जाना यथा बी०सी०जी०, ओ०पी०वी०, डी०पी०टी० एवं हैपेटाईटिस बी०	2000 /—

PMMVY (Prime minister Matr Vandana Yojna)

Block wise pendency

(till 16.08.2022)

SN	Block Name	Approval Pending	Total Correction Queue	2nd installment Due	3rd installment due	Inactive ASHA (90 Days)	ZERO Beneficiary ASHA
						18.04.22	22.07.22
1	Amaria	20	93	0	1091	39	0
2	Barkhera	0	60	0	711	103	0
3	Bilsanda	37	165	0	556	58	2
4	Bisalpur	106	103	0	576	66	6
5	Lalaurikhera	172	38	28	624	45	0
6	Marauri	17	163	1	784	62	0
8	Puranpur	495	1313	8	1540	40	3
7	Pilibhit / Bisalpur Urban	5	75	86	597	9	2
-	Total	852	2010	123	6479	422	13

SAM Child Admitted in NRC

Block	(Apr to Jul.2022)							
	AWW	ASHA	TEAM A	TEAM B	AWW+ RBSK	ASHA + RBSK	OPD	TOTAL
Amariya	2	3	1	1	6	1	0	14
Baerkhera	0	0	6	6	6	1	0	19
Bilsanda	1	0	3	6	3	0	1	14
Bisalpur	0	0	2	2	4	3	1	12
Lalurikhera	1	0	2	2	2	1	4	12
Marauri	7	1	14	4	5	3	4	38
Puranpur	4	1	2	4	2	0	2	15
Pilibhit city	1	1	0	0	0	0	3	5
Other	0	0	0	0	0	0	0	0
TOTAL	16	6	30	25	28	9	15	129

NRC Operationalization Status (Apr to Jul 2022)

No. of Beds	No. of Pediatrician/MO	Total Admission	Total Treated (Cured)	Total LAMA	Total Referred	Bed Occupancy %
10	01	129	115	4	5	112.02%

Rashtrya Bal Swasthya Karyakram (RBSK)

(Apr to Jul.2022)

Name of block	Te a m m e m b e r s	Total No. of targeted schools+ AWC	Total no. of schools covered	Total no. of AWC covered	Total no of coverage	Cover age % (again st yearly target)	Total no. of children enrolled	Total no. of children screened	Cover age % (again st yearly target)	No. of children referred under RBSK	No. of children who were referred availed Services	संदर्भित के सापेक्ष उपचार का प्रतिशत
AMARIYA	2	861	74	109	183	21.25	58140	12036	20.70	807	671	83.15
BARKHERA	2	560	73	87	160	28.57	37091	9193	24.78	323	242	74.92
BISALPUR	2	659	68	92	160	24.28	59194	10557	17.83	625	496	79.36
BILSANDA	2	633	83	114	197	31.12	53262	9689	18.19	638	590	92.48
LALORIKHE RA	2	594	63	124	187	31.48	67477	10557	15.65	347	344	99.14
NURIYA	2	676	64	145	209	30.92	55142	12682	23.00	1064	922	86.65
PURANPUR	2	1427	102	172	274	19.20	116701	10598	9.08	840	747	88.93
Total	14	5410	527	843	1370	25.32	447007	75312	16.85	4644	4012	86.39

Dash Board Ranking Jun.2022

Block	Rank	Score (monthly)	% of PW Received 4 Or More ANC	% of PW Received 4 Or More HB Tests	% of PW delivered in Institution	C-SECTION DELIVERY RATE(70% TO CHC)	C-SECTION DELIVERY RATE (30% TO DH)	Still Birth Ratio per 1000 live birth	Newborns Received HBNC Visits
<u>Distt./Block Indicator...</u>			D1; B1	D1; B2	D2; B3	D3	D3	D4; B4	D5; B5
<u>Indicator Rank...</u>			21	21	44	58	54	30	16
Amaria	7	0.65	75.8%	64.8%	47.6%	-	-	0.00	100%
Barkhera	6	0.70	88.2%	88.2%	60.5%	-	-	30.77	100%
Bilsanda	4	0.71	97.8%	97.8%	54.2%	-	-	20.20	100%
Bisalpur	2	0.72	83.9%	78.5%	65.6%	-	-	3.25	76.3%
Lalurikhera	3	0.72	80.0%	80.0%	46.0%	-	-	0.00	100%
Marouri	1	0.74	100%	100%	54.6%	-	-	5.26	100%
DHQ	8	0.55	46.2%	46.2%	86.6%	-	-	11.86	-
Puranpur	5	0.71	93.3%	93.3%	51.8%	-	-	1.30	86.7%
Pilibhit	30	0.61	85.9%	85.9%	56.0%	0.09%	12.6%	7.87	89.7%
UP	-	0.57	84.6%	84.6%	58.5%	2.18%	24.9%	10.28	85.3%
Mzfng (Jun)	1	0.72	100%	100%	91.4%	61.9%	100%	0.43	100%

Dash Board Ranking Jun.2022

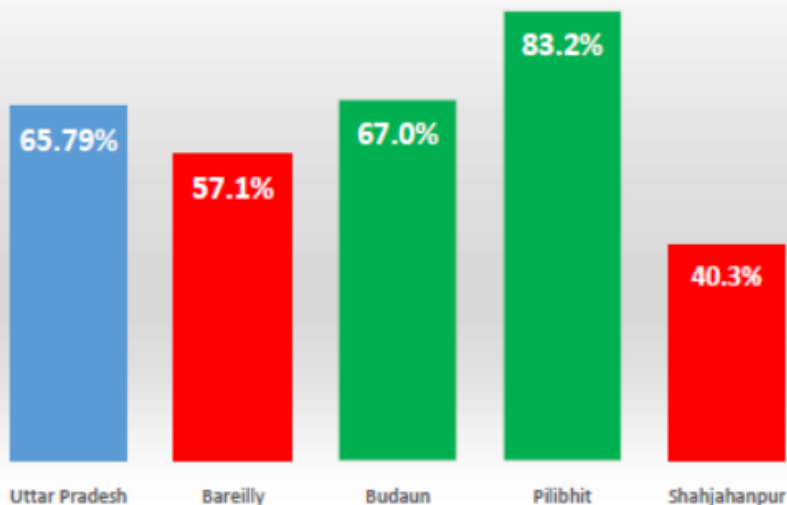
Block	Ratio Of Pentavalent 3 To BCG	% of children received Full Immunization (RCH-DOB last year)	Permanent Method Accepted per 1000 EC	Reversible Method Accepted per 1000 EC	TB NOTIFICATION RATE	% of PW Screened For HIV	Per ASHA Incentive	% of units reported outlier (consistency)	% of units reported Non-Blank Value (including zero) (completeness)
<u>Distt./Block Indicator...</u>	D6; B6	D7; B7	D8; B8	D9; B9	D10	D11; B10	D12;	D13; B11	D14; B12
<u>Indicator Rank...</u>	57	29	37	55	1	1	20	17	24
Amaria	1.08	79.3%	0.07	1.85	-	21.9%	-	4.8%	83.1%
Barkhera	0.66	94.1%	0.13	2.00	-	100%	-	3.9%	83.1%
Bilsanda	0.99	97.8%	0.15	1.78	-	99.8%	-	4.2%	82.1%
Bisalpur	1.52	88.8%	0.10	4.42	-	100%	-	3.1%	81.9%
Lalurikhera	1.81	79.8%	0.00	3.37	-	80.9%	-	2.9%	82.4%
Marouri	1.78	83.5%	0.05	4.65	-	100%	-	4.0%	83.3%
DHQ	0.35	100%	0.24	4.86	-	100%	-	2.8%	60.4%
Puranpur	1.11	85.8%	0.19	2.10	-	72.5%	-	4.0%	81.0%
Pilibhit	1.02	87.6%	0.13	2.88	100%	100%	0	0.25%	79.3%
UP	1.11	84.5%	0.18	4.00	97%	89.9%	417	0.48%	76.9%
Mzfngr (Jun)	1.41	100%	0.96	18.68	100%	100%	4465	0.09%	82.9%

Tracking of Mother & Child Services on RCH Portal Div. & State Rank 15.08.2022

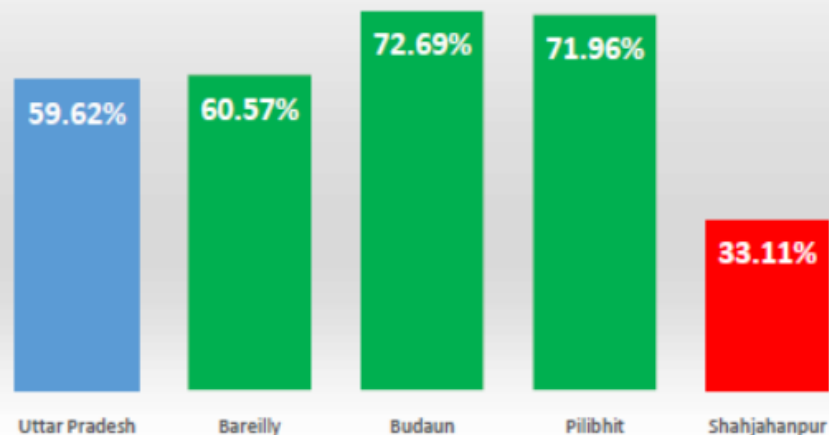
RCH Portal Status as on 15 August 22 - Bareilly Division

jan		Pregnant Women							Child				
S.NO.	District	Daily Total Registration (PW+CHILD)	Daily Total Service Updation(PW+CHILD)	Estimated	HMIS Data (Apr 22-June 22) ANC Registration	Registered	Pro rata % as per Estimation	Rank	Estimated	HMIS Data (Apr 22- June 22) Live Births	Registered	Pro rata % as per Estimation	Rank
	Uttar Pradesh			67,27,930		1624567	65.79%		58,53,301		12,58,786	59.62%	
1	Bareilly	100	11,477	1,49,101	10,366	32,983	57.1%	55	1,29,718	3,485	29,521	60.57%	33
2	Budaun	1,393	16,698	1,04,832	10,045	32,043	67.0%	34	91,204	2,737	29,142	72.69%	15
3	Pilibhit	515	2,786	68,076	4,278	21,605	83.2%	12	59,226	1,661	15,851	71.96%	17
4	Shahjahanpur	496	17,973	1,00,774	7,270	17,139	40.3%	72	87,673	2,856	11,851	33.11%	71

Pregnant Women Registration (Pro Rata %)



Child Registration (Pro Rata %)



Tracking of Mother & Child Services on RCH Portal 2022-23

S. No.	Block	Target 2022-23	Women registered with LMP 2021-22	PW Registered (2022-23)		ANC Registration in 1st Trimester (LMP 2022-23)		Delivery (LMP 2021-22)		All ANC (LMP 2021-22)		Poor Performing Block ↓
				07.08.2022	22.08.2022	07.08.2022	22.08.2022	07.08.2022	22.08.2022	07.08.2022	22.08.2022	
1	Amariya	8841	8770	30.5%	37.1%	97.5%	97.8%	31.4%	37.3%	31.7%	38.1%	42.8%
2	Berkhera	6651	5026	27.0%	32.6%	91.4%	92.4%	31.4%	42.6%	32.9%	42.1%	40.6%
3	Bilsanda	7216	5332	31.7%	35.1%	89.0%	85.7%	27.2%	27.2%	26.2%	26.2%	34.4%
4	Biselpur	8443	6389	19.6%	27.3%	62.7%	72.9%	11.0%	11.0%	10.7%	10.7%	24.3%
5	DWH	1200	1393	31.2%	31.6%	45.2%	45.4%	13.6%	13.7%	0.6%	0.6%	27.7%
6	Lalualikhera	6404	4485	24.0%	29.2%	59.4%	57.1%	32.2%	36.9%	30.3%	34.8%	35.2%
7	Marouri	8118	5405	39.8%	41.6%	93.0%	93.1%	40.9%	47.0%	37.8%	43.7%	44.4%
8	Puranpur	20995	19329	29.1%	29.4%	90.5%	90.5%	46.7%	46.7%	53.7%	53.7%	42.2%
9	Urban Pilibhit	3284	2087	27.4%	31.0%	78.7%	79.5%	36.1%	37.3%	32.4%	32.7%	37.4%
Pilibhit		71152	58216	28.9%	32.5%	85.8%	85.9%	34.5%	37.4%	36.0%	38.7%	38.5%

Tracking of Mother & Child Services on RCH Portal 2022-23

S. N.	Block	Target 2022-23	Children Registered (DoB 2021-22)	Children Registered (2022-23)		All Vaccination (DOB 2021-22)		Institutional Deliveries (LMP 2021-22)		High Risk PW (LMP 2022-23)	
				07.08.2022	22.08.2022	07.08.2022	22.08.2022	07.08.2022	22.08.2022	07.08.2022	22.08.2022
1	Amariya	7313	7306	24.1%	39.2%	44.7%	49.9%	30.9%	36.6%	7.3%	6.2%
2	Berkhera	5501	4974	23.3%	28.2%	29.9%	44.6%	21.5%	32.7%	10.7%	9.5%
3	Bilsanda	5969	5466	30.6%	34.4%	34.0%	34.0%	26.2%	26.2%	7.1%	6.4%
4	Biselpur	6984	6205	20.2%	26.9%	14.6%	27.6%	11.0%	11.0%	7.0%	6.9%
5	DWH	800	1948	91.6%	102%	0.8%	0.8%	13.6%	13.7%	13.4%	13.2%
6	Lalualikhera	5297	4858	29.9%	32.8%	47.0%	47.0%	32.2%	36.9%	6.6%	6.5%
7	Marouri	6716	6236	24.9%	30.4%	34.5%	36.4%	40.9%	47.0%	15.6%	15.6%
8	Puranpur	17368	17738	22.1%	22.2%	39.2%	39.2%	46.7%	46.7%	9.4%	9.3%
9	Urban Pilibhit	2909	2448	21.2%	23.1%	45.9%	47.3%	35.2%	36.3%	13.7%	12.3%
Pilibhit		58857	57179	25.0%	29.7%	35.0%	38.7%	33.5%	36.3%	9.8%	9.2%

Family Planning Performance

(Apr to Jul.2022)

Name of Block / Unit	Sterilization (2021-22)				Sterilization (2022-23)			
	ELA	Male Achiev.	Female Achiev.	%	ELA	Male Achiev.	Female Achiev.	%
Amaria	325	0	2	0.6	284	0	39	13.7
Lalaurikhera	223	0	5	2.2	206	0	5	2.4
Neoria	291	1	29	10.3	261	1	54	21.1
Barkhera	239	0	4	1.7	214	0	14	6.5
Bisalpur	300	0	7	2.3	269	0	20	7.4
Bilsanda	261	0	8	3.1	232	0	14	6.0
Puranpur	717	1	23	3.3	675	3	101	15.4
Total Urban (DWH+UPHC)	184	0	12	6.5	145	1	3	2.8
Pvt Hospital			35				45	
Pilibhit Total	2540	2	125	5.0	2286	5	295	13.12

Block wise Family planning Comparative Performance

(Apr to Jul.2022)

Name of Block	IUCD (2021-22)				IUCD (2022-23)			
	ELA	IUCD	PPIUCD	% Achv.	ELA	IUCD	PPIUCD	% Achv.
Amaria	1033	101	212	30.3	1677	102	191	17.5
Lalaurikhera	708	145	42	26.4	1215	191	130	26.4
Neoria	928	352	281	68.2	1541	326	288	39.8
Barkhera	760	160	174	43.9	1262	82	166	19.7
Bisalpur	957	180	119	31.2	1602	225	420	40.3
Bilsanda	831	55	176	27.8	1369	83	96	13.1
Puranpur	2280	377	258	27.9	3984	271	349	15.6
Total Urban (DWH+UPHC)	588	19	166	31.5	850	67	258	38.2
Pilibhit	8085	1389	1428	34.8	13500	1347	1898	24.0

Block wise Family planning Comparative Performance

(Apr to Jul.2022)

Name of Block	PPIUCD			OCP					Antra					
	Deliveries	PPIUCD	% Achv.	OCP	ECP	Chaya	Total 2022-23	Achv. 2021-22	Antra-1	Antra-2	Antra-3	Antra-4	Total 21-22	Achv. 2021-22
Amaria	471	191	40.6	1846	653	1257	3756	3071	124	87	64	115	390	236
Lalaurikhera	349	130	37.2	1279	512	317	2108	3034	39	69	67	59	234	65
Neoria	569	288	50.6	3168	1179	571	4918	3158	18	20	7	26	71	41
Barkhera	611	166	27.2	1570	330	1230	3130	2799	81	21	9	17	128	47
Bisalpur	773	420	54.3	5111	948	2906	8965	3872	55	22	18	20	115	103
Bilsanda	506	96	19.0	2922	699	609	4230	3039	47	53	26	15	141	114
Puranpur	1361	349	25.6	4426	5993	1642	12061	5314	188	181	205	253	827	499
Total Urban (DWH+UPHC)	768	258	33.6	12207	418	1715	14340	1372	103	29	25	35	192	92
Pilibhit	5408	1898	35.1	32529	10732	10247	53508	25659	655	482	421	540	2098	1197

Family Planning Service Provider (NSV & FST) list with achievement Apr to Jul.2022

क्र०सं	सर्जन का नाम	सम्पादित महिला नसबन्दी की संख्या	सम्पादित पुरुश नसबन्दी की संख्या
1	डॉ० पी०के०अग्रवाल (Lapro.)	204	
2	डॉ० अंजू सिंह (Mini Lap.)	1	
3	डॉ० पुशपा पंत (Mini Lap.)	0	
4	डॉ० अनीता चौरसिया (Lapro.)	3	
5	डॉ० ठाकुर दास (Lapro.)	33	
5	डॉ० आर०एस०यादव		2
6	डॉ० सुधाकर पाण्डेय (Pvt.)		3
7	डॉ० चन्द्र कुमार		0
8	डॉ० कमलेश कुमार		0

Weekly Iron Folic Acid Supplementation (WIFS)

Report – Jul.2022 (ICDS Dept.)

Block Name	Total Girls (Non School Going 10 to 19 Years)	Total Girls Consumption IFA Blue Tab	%
Amriya	1696	1523	89.80
Berkhera	1917	1875	97.81
Besalpur	2368	2218	93.67
Bilsanda	1146	1090	95.11
Ialorikhera	3153	2992	94.89
Marauri	1787	1689	94.52
Puranpur	2627	2599	98.93
Urban Phc	1200	1110	92.50
Total	15894	15096	94.98

Weekly Iron Folic Acid Supplementation (WIFS)

Report – Jul.2022 (Education Dept.)

Block Name	Total Student 1 st to 5 th (5 to 10 years)	IFA PINK TAB consump tion	%	Total Student (10 to 19 years)	Total student IFA BLUE TAB consumpt ion	%
Amriya	16434	15737	95.76	8550	8184	95.72
Berkhera	18895	17967	95.09	15285	14477	94.71
Besalpur	13837	12715	91.89	5746	5606	97.56
Bilsanda	10359	10057	97.08	9002	8555	95.03
lalorikhera	14091	13758	97.64	5674	5118	90.20
Marauri	16837	15753	93.56	7507	7330	97.64
Puranpur	40680	40345	99.18	19141	19131	99.95
Urban PHC	7517	6540	87.00	4769	4130	86.60
TOTAL	138650	132872	95.83	75674	72531	95.85

National Urban Health Mission

(Achievement report in UPHC Pilibhit)

S. N.	Name of UPHC	OPD (Apr to Jul)			Pandit Deen Dayal Upadhyya Setu (Camp OPD Jul)			
		OPD (2021-22)	OPD (2022-23)	Diff. (2021-22 to 2022-23)	No of Camp	Camp OPD (2021-22)	Camp OPD (2022-23)	Diff. (2021-22 to 2022-23)
1	UPHC Joshitola	1099	4913	3814	4	70	262	192
2	UPHC Purana Aspatal	1235	3593	2358	4	84	343	259
3	UPHC Bisalpur	1418	4796	3378	4	102	545	443
Total		3752	13302	9550	12	256	1150	894

District	No. of UPHC	UPHC with MO	No. of ASHA	No. of ANM	No. of MAS Account Opened (A/T)	No. of RKS Account Opened (A/T)	No. of IUCD Kiosk (A/T)	Bio Metric (No. of UPHC)
Pilibhit	03	1	27	11	27/54	03/03	NA	03

District	RKS Budget Allocated	Budget Utilized	%	Drugs Budget Allocation	Budget Utilized	%	Total Budget Allocation	Budget Utilized	%
Pilibhit	1.60	0.06	5.28	0.00	0.00	0.00	49.21	20.74	42.15

National Health Mission - Fund Position & Expenditure (in lac)

Apr to Jul...		2021-22 (last year)			2022-23					
S. N.	Name of Programme	Total Approved Budget	Expenditure	(%)	DAP F.Y. 2022-23	Committed (FY 2022-23)	Total Approved Budget	Expenditure	Exp % till Jul.22	Exp % till Jun.22
	Dr.Hardutt Nemi (ACMO)									
1	A- Reproductive and Child Health	1079.10	197.18	18.27%	175.18	213.27	388.45	123.53	31.80%	26.68%
2	B- Health Systems Strengthening	4440.21	668.11	15.05%	484.97	1136.22	1621.19	473.43	29.20%	23.25%
5	NIDDCP	1.27	0.01	0.94%	0.00	0.30	0.30	0.00	0.00%	0.00%
6	IDSP	22.65	0.52	2.30%	3.81	7.34	11.15	5.63	50.49%	42.72%
7	NVBDCP	157.03	3.37	2.15%	1.71	40.64	42.35	0.00	0.00%	0.00%
10	NPCB	49.42	0.00	0.00%	0.00	0.00	0.00	0.00	-	-
15	NUHM	159.29	24.89	15.63%	26.17	12.56	38.73	22.40	57.84%	44.48%
16	Asha State Budget	67.68	0.00	0.00%	0.00	67.68	67.68	65.21	96.35%	37.97%
17	ECRP - II	294.91	0.00	0.00%	0.00	294.91	294.91	0.00	0.00%	0.00%
	Dr.S.K.Singh (Dy.CMO)									
3	C- Immunisation RI	208.63	36.46	17.48%	23.42	17.49	40.91	9.92	24.25%	23.54%
4	Intensified Pulse Polio Immunization	0.92	0.20	21.74%	0.00	27.97	27.97	19.77	70.68%	68.09%
8	NLEP	7.59	0.00	0.00%	0.50	22.10	22.60	0.14	0.62%	0.25%
	Dr.K.K.Johri (ACMO)									
9	NTEP	333.49	46.06	13.81%	91.71	46.31	138.02	64.07	46.42%	43.21%
11	NVHCP	0.00	0.00	-	0.00	0.00	0.00	0.00	-	-
11	NMHP	15.60	0.00	0.00%	0.00	1.32	1.32	0.00	0.00%	0.00%
12	NPHCE	33.21	0.00	0.00%	0.00	27.05	27.05	0.00	0.00%	0.00%
13	NTCP	26.89	0.00	0.00%	0.00	6.73	6.73	0.00	0.00%	0.00%
14	NPCDCS	119.34	0.00	0.00%	0.00	103.85	103.85	0.00	0.00%	0.00%
	Total	7017.23	976.80	13.92%	807.47	2025.74	2833.21	784.10	27.68%	21.44%

Committed Expenditure

Apr to Jul 2022			Figure In Lacs		
S.N.	Name of Programme	Committed (2022-23)	Expenditure	Balance	(%)
	Dr.Hardutt Nemi				
1	A- Reproductive and Child Health	213.27	24.08	189.19	11.29%
2	B- Health Systems Strengthening	1137.26	59.08	1078.18	5.19%
5	NIDDCP	0.30	0.00	0.30	0.00%
6	IDSP	7.34	1.94	5.40	26.43%
7	NVBDCP	40.64	0.00	40.64	0.00%
10	NPCB	0.00	0.00	0.00	-
15	NUHM	12.56	6.06	0.00	-
16	Asha State Budget	67.68	65.21	0.00	-
17	ECRP - II	294.91	0.00	294.91	0.00%
	Dr.S.K. Singh				
3	C- Immunisation RI	17.49	0.00	17.49	0.00%
4	Intensified Pulse Polio Immunization	27.97	19.77	8.20	70.68%
8	NLEP	22.10	0.00	22.10	0.00%
	Dr.K.K. Johri				
9	NTEP	46.31	0.00	46.31	0.00%
11	NVHCP	0.00	0.00	0.00	-
11	NMHP	1.32	0.00	1.32	0.00%
12	NPHCE	26.01	0.00	26.01	0.00%
13	NTCP	6.73	0.00	6.73	0.00%
14	NPCDCS	103.85	0.00	103.85	0.00%
	Total	2025.74	176.14	1840.63	8.70%

National Vector Born Disease Control Programme (NVBDCP)

(Jan to Jul 2022)

Year	AES		JE		Dengue / Kalajar		Malaria			Filaria	
	No. of Case	Death	No. of Case	Death	No. of Case	Death	No. of Blood Slide/RDT	PV Case	PF Case	Case	Death
2021	0	0	0	0	0	0	11889	9	0	10	0
2022	0	0	0	0	0	0	30283	9	2	4	0

National Leprosy Eradication Programme (NLEP)

(Apr to Jul 2022)

Year	No. of Cases at the beginning of the month	Total new Leprosy case detected		No. of Leprosy cases treatment completed		Total balance case	Prevalence Rate
		PB	MB	RFT	Other		
2021-22	95	5	8	10	1	97	0.37
2022-23	79	4	9	15	0	77	0.29

NTEP - OPD for Sputum examination

(Jul.2022)

T.U Name	Total OPD	Diagnosed For T.B	%
DTC	21967	525	2.39%
Lalaurikhera	3041	123	4.04%
Amariya	2050	66	3.22%
Bisalpur	2217	162	7.31%
Barkhera	2287	113	4.94%
Bilsanda	3064	147	4.80%
Neoria	1574	46	2.92%
Puranpur	6864	129	1.88%
Madhotanda	1278	44	3.44%
Jatpura	825	25	3.03%
Total	45167	514	3.06%

T.B Notification Dist. Pilibhit

(Jul.2022)

S.N	TB Unit	Public Notification (Diagnose Facility)			Private Notification (Diagnose Facility)		
		Total Notification (Target)	Achive Target	Percentage %	Total Notification (Target)	Achive Target	Percentage %
1	DTC	112	107	95.54%	66	91	137.88%
2	Lalaurikhera	10	9	90.00%	0	0	-
3	Amariya	15	19	126.67%	2	1	50.00%
4	Bisalpur	39	40	102.56%	17	4	23.53%
5	Barkhera	24	27	112.50%	1	0	0.00%
6	Bilsanda	21	22	104.76%	4	0	0.00%
7	Neoria	5	3	60.00%	0	0	-
8	Puranpur	42	46	109.52%	17	0	0.00%
9	Madhotanda	7	5	71.43%	1	0	0.00%
10	Jatpura	8	7	87.50%	0	0	-
Total		283	285	100.71%	108	96	88.89%

NTEP - UDST 2022

(Jul.2022)

T.U Name	Confirmed for UDST Count. Public	UDST Done	%	Confirmed for UDST Count. Private	UDST Done	%
DTC	16	7	43.75%	12	1	8.33%
Lalaurikhera	31	17	54.84%	1	0	0.00%
Amariya	34	12	35.29%	0	0	-
Bisalpur	36	29	80.56%	2	1	50.00%
Barkhera	33	26	78.79%	0	0	-
Bilsanda	22	7	31.82%	1	1	100.00%
Neoria	29	19	65.52%	5	3	60.00%
Puranpur	31	30	96.77%	3	0	0.00%
Madhotanda	10	4	40.00%	0	0	-
Jatpura	20	11	55.00%	1	0	0.00%
Total	262	162	61.83%	25	6	24.00%

Co-Morbidity (T.B HIV and T.B Diabetes) Report (Jul.2022)

S.N	T.B Unit	Notified T.B Patient (Public)	TB Patient Known HIV Status	%TB Patient Known HIV Status	Notified T.B Patient (Private)	TB Patient Known HIV Status	%TB Patient Known HIV Status	Known Diabetic status (Public)	% Known Diabetic status	Known Diabetic status (Private)	% Known Diabetic status
1	DTC	24	24	100.00%	35	5	14.29%	22	91.67%	5	20.83%
2	Lalaurikhera	39	38	97.44%	6	1	16.67%	34	87.18%	1	2.56%
3	Amariya	47	42	89.36%	4	1	25.00%	32	68.09%	1	2.13%
4	Bisalpur	47	46	97.87%	6	3	50.00%	44	93.62%	3	6.38%
5	Barkhera	41	36	87.80%	5	1	20.00%	34	82.93%	1	2.44%
6	Bilsanda	35	34	97.14%	3	1	33.33%	26	74.29%	1	2.86%
7	Neoria	38	37	97.37%	14	10	71.43%	36	94.74%	7	18.42%
8	Puranpur	40	39	97.50%	11	4	36.36%	38	95.00%	1	2.50%
9	Madhotanda	15	15	100.00%	1	0	0.00%	13	86.67%	0	0.00%
10	Jatpura	27	27	100.00%	2	0	0.00%	26	96.30%	0	0.00%
11	Total	353	338	95.75%	87	26	29.89%	305	86.40%	20	5.67%

NTEP - DBT

(Jul.2022)

T.U Name	Total Notified (Public)	Bank Details Available	Total Payable	Amount Paid	%
DTC	23	21	23000	0	0
AMARIYA	41	39	41000	0	0
LALURIKHERA	38	31	38000	0	0
BISALPUR	41	34	41000	0	0
BARKHERA	36	30	36000	0	0
BILSANDA	33	24	33000	0	0
PURANPUR	35	32	35000	0	0
NEURIA	38	35	38000	0	0
JATPURA	23	22	23000	0	0
MADHOTANDA	12	12	12000	0	0
Total	320	280	320000	0	0

NTEP - Outcome

Jul 2021

T.U Name	Total Notified July 2021	Total Outcome	Total Cured	Total Treatment Complete	Default	Died	Total (Cured + Complete)	Treatment Success Rate
DTC	45	42	21	17	0	3	38	84.44
AMARIYA	42	42	22	11	1	4	33	78.57
LALURIKHERA	38	38	25	13	0	0	38	100.00
BISALPUR	82	79	32	36	4	6	68	82.93
BARKHERA	50	48	21	21	0	4	42	84.00
BILSANDA	54	52	29	18	3	1	47	87.04
PURANPUR	65	60	33	23	3	1	56	86.15
NEURIA	49	49	27	21	0	1	48	97.96
JATPURA	25	24	15	7	1	1	22	88.00
MADHOTANDA	13	13	8	3	0	2	11	84.62
Total	463	447	233	170	12	23	403	87.04

Summery of MDR Patient

(Jul.2022)

NAME Of T.U	Nofified DRTB-TB Patient (2022)	Treatment initiation of Diagnosed DRTB Patient	%
DTC	03	03	100%
AMARIYA	01	01	100%
LALURIKHERA	01	01	100%
BISALPUR	01	01	100%
BARKHERA	02	02	100%
BILSANDA	04	04	100%
PURANPUR	01	01	100%
NEURIYA	02	02	100%
JATPURA	01	01	100%
MADHOTANDA	01	01	100%
TOTAL	17	17	100%

NTEP ROP

Jul 2022

Year 2022-23 ROP Not Released by State

Total Budget Relesed	2021206.00
Total Expenditure	772084.00
Balance	1257093.00

Geo Tagging

Jul 2022

NAME Of T.U	Total Notified Patient (2022)	Geo Tagging	%
DTC	23	15	65%
AMARIYA	46	24	52%
LALURIKHERA	33	20	61%
BISALPUR	45	27	60%
BARKHERA	38	23	61%
BILSANDA	29	13	45%
PURANPUR	37	24	65%
NEURIYA	37	23	62%
JATPURA	27	13	48%
MADHOTANDA	15	10	67%
TOTAL	398	259	65%

Thank You

