

जिला स्वास्थ्य समिति, बलिया- कार्य-कारी समिति
बैठक - कार्यवृत्ति

अध्यक्षता- मुख्य चिकित्सा अधिकारी, बलिया

दिनांक - 30.07.2021

स्थान:- कार्यालय मुख्य चिकित्सा अधिकारी, सभागार, बलिया

राष्ट्रीय स्वास्थ्य मिशन के अन्तर्गत जिला स्वास्थ्य समिति के कार्य-कारी की बैठक दिनांक 30 जुलाई 2021 को मुख्य चिकित्सा अधिकारी, बलिया की अध्यक्षता में कार्यालय मुख्य चिकित्सा अधिकारी, सभागार बलिया में आहुत की गयी।

बिन्दु संख्या-1 पिछली कार्यवाही की पुष्टि-

जिला कार्यक्रम प्रबन्धक बलिया द्वारा एजेण्डा के अनुसार बैठक की कार्यवाही प्रारम्भ की गयी।

बिन्दु संख्या-2 एच0एम0आई0एस0 पोर्टल/ हेल्थ डैश बोर्ड- एच0एम0आई0एस0 पोर्टल पर उपलब्ध आकड़ों के अनुसार विभिन्न स्वास्थ्य इंडिकेटर्स की समीक्षा की गयी जो इस प्रकार है-

Percentage of ANC first trimester against total ANC Registration						
Block	No. of pregnant women registered for ANC		No. of ANC registered within the first trimester		Jun-21	
	Monthly	Commulative	Monthly	Commulative	%	
					Monthly	Commulative
Bansdih	221	653	50	141	22.62	21.59
Navanagar	405	989	109	278	26.91	28.11
Maniar	196	661	96	261	48.98	39.49
Hanumanganj	427	1068	183	422	42.86	39.51
Belhari	197	515	108	273	54.82	53.01
Reoti	317	855	180	507	56.78	59.30
Pandah	363	993	181	601	49.86	60.52
Murlichhapra	382	937	251	627	65.71	66.92
Nagra	330	1163	230	785	69.70	67.50
Chilkahar	329	821	211	560	64.13	68.21
Bairia	421	1184	314	911	74.58	76.94
Siar	484	1674	446	1315	92.15	78.55
Garwar	377	1135	307	901	81.43	79.38
Rasra	578	1553	432	1235	74.74	79.52
Sohanv	341	718	276	584	80.94	81.34
Dubhar	325	749	285	612	87.69	81.71
Beruarbari	209	483	186	413	89.00	85.51
Ballia Sadar	411	1390	384	1257	93.43	90.43
Total	6313	17541	4229	11683	66.99	66.60

उपरोक्तानुसार पंजीकृत गर्भवती महिलाओं के सापेक्ष प्रथम त्रैमास में पंजीकृत गर्भवती महिलाओं की समीक्षा की गयी जिसमें विकास खण्ड बासंडीह, नवानगर, मनियर, हनुमानगंज, रेवती तथा पन्दह की उपलब्धि कम पायी गयी इस पर मुख्य चिकित्सा अधिकारी द्वारा सम्बन्धित अधीक्षक/प्रभारी चिकित्सा अधिकारी को निर्देशित किया गया कि गर्भवती महिलाओं के पंजीकरण के सापेक्ष प्रथम त्रैमास में उनका पंजीकरण अधिक से अधिक करे।

Percentage of pregnant women receiving 4 or more ANC Againsts Total Registration			
Block	Total no. of pregnant women registered for antenatal care during the year	No. of pregnant women receiving 4 or more antenatal care check-ups during the year	Jun-21
			%

B. N. S.

	Monthly	Commulative	Monthly	Commulative	Monthly	Commulative
Navanagar	405	989	229	513	56.54	51.87
Pandah	363	993	161	519	44.35	52.27
Hanumanganj	427	1068	197	573	46.14	53.65
Maniar	196	661	111	388	56.63	58.70
Sohanv	341	718	230	462	67.45	64.35
Murlichhapra	382	937	221	603	57.85	64.35
Nagra	330	1163	211	756	63.94	65.00
Belhari	197	515	141	350	71.57	67.96
Rasra	578	1553	403	1070	69.72	68.90
Bansdih	221	653	174	462	78.73	70.75
Siar	484	1674	412	1192	85.12	71.21
Ballia Sadar	411	1390	307	1004	74.70	72.23
Beruarbari	209	483	164	359	78.47	74.33
Bairia	421	1184	308	912	73.16	77.03
Dubhar	325	749	271	591	83.38	78.91
Garwar	377	1135	301	902	79.84	79.47
Reoti	317	855	272	714	85.80	83.51
Chilkahar	329	821	294	740	89.36	90.13
Total	6313	17541	4407	12110	69.81	69.04

उपरोक्तनुसार पंजीकृत गर्भवती महिलाओं के सापेक्ष 4 ए.एन.सी. की सेवाएं प्राप्त करने वाली गर्भवती महिलाओं की समीक्षा की गयी जिसमें विकास खण्ड, नवानगर, पन्दह, हनुमानगंज, तथा मनियर, की उपलब्धि कम पायी गयी इस पर मुख्य चिकित्सा अधिकारी द्वारा सम्बन्धित अधीक्षक/प्रभारी चिकित्सा अधिकारी को निर्देशित किया गया कि गर्भवती महिलाओं के पंजीकरण के सापेक्ष 4 ए.एन.सी. की सेवाएं अधिक से अधिक गर्भवती महिलाओं को प्रदान किया जाय।

Percentage of tested for Haemoglobin 4 or more times in respective 4 ANC's						
Block	No. of pregnant women receiving 4 or more antenatal care check-ups during the year		Number of PWs tested for Haemoglobin 4 or more times in respective ANC's		Jun-21	
	Monthly	Commulative	Monthly	Commulative	%	
					Monthly	Commulative
Nagra	211	756	162	635	76.78	83.99
Maniar	111	388	87	331	78.38	85.31
Murlichhapra	221	603	187	534	84.62	88.56
Rasra	403	1070	403	988	100.00	92.34
Beruarbari	164	359	161	332	98.17	92.48
Belhari	141	350	128	334	90.78	95.43
Hanumanganj	197	573	197	549	100.00	95.81
Bairia	308	912	306	903	99.35	99.01
Dubhar	271	591	271	586	100.00	99.15
Navanagar	229	513	229	512	100.00	99.81
Siar	412	1192	409	1191	99.27	99.92
Bansdih	174	462	174	462	100.00	100.00
Chilkahar	294	740	294	740	100.00	100.00
Garwar	301	902	301	902	100.00	100.00
Pandah	161	519	161	519	100.00	100.00

Bual

Sohanv	230	462	230	462	100.00	100.00
Ballia Sadar	307	1004	307	1004	100.00	100.00
Reoti	272	714	272	719	100.00	100.70
Total	4407	12110	4279	11703	97.10	96.64

उपरोक्तानुसार गर्भवती महिलाओं को दी गयी 4 प्रसव पूर्व सेवाओं के सापेक्ष 4 या इससे अधिका बार हीमोग्लोबिन की जाँच किये जाने की समीक्षा की गयी जिसमें पाया गया कि विकास खण्ड नगरा, मनियर तथा मुरलीक्षपरा की उपलब्धि कम है सम्बन्धित अधीक्षक/प्रभारी चिकित्सा अधिकारी को निर्देशित किया गया कि हीमोग्लोबिन की जाँच प्रत्येक ए.एन.सी पर अनिवार्य रूप से करायें।

Percentage of HB<7 treated against total HB<7 tested						
Block	Number of PW having Hb level<7 (tested cases)		Number of PW having severe anaemia (Hb<7) treated		Jun-21	
	Monthl y	Commulativ e	Monthl y	Commulativ e	%	
					Monthl y	Commulativ e
Belhari	0	2	0	0	0.00	0.00
Beruarbari	11	24	0	0	0.00	0.00
Maniar	3	3	0	0	0.00	0.00
Nagra	2	11	0	0	0.00	0.00
Bansdih	0	41	0	13	0.00	31.71
Sohanv	3	3	1	1	33.33	33.33
Siar	22	63	6	27	27.27	42.86
Pandah	0	4	0	2	0.00	50.00
Garwar	14	40	8	21	57.14	52.50
Chilkahar	1	6	1	4	100.00	66.67
Murlichhapra	3	5	3	4	100.00	80.00
Bairia	4	9	3	8	75.00	88.89
Navanagar	5	12	4	11	80.00	91.67
Dubhar	2	20	2	19	100.00	95.00
Hanumanganj	11	19	11	19	100.00	100.00
Rasra	4	12	4	12	100.00	100.00
Reoti	11	32	11	32	100.00	100.00
Ballia Sadar	5	22	5	22	100.00	100.00
Total	101	328	59	195	58.42	59.45

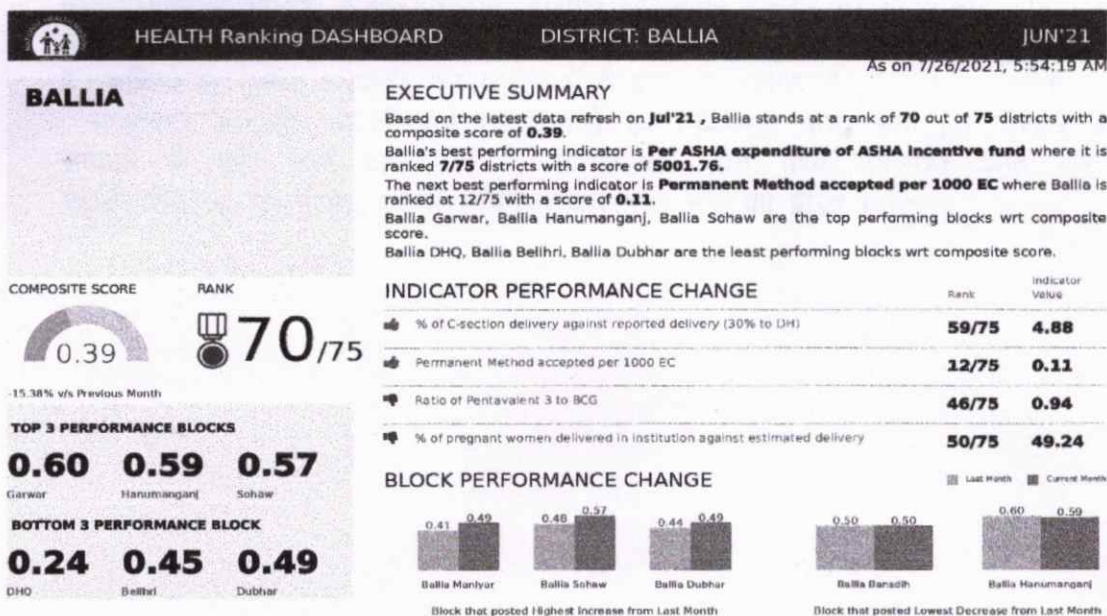
उपरोक्तानुसार गर्भवती महिलाओं के हीमोग्लोबिन जाँच में 7 ग्राम से कम हीमोग्लोबिन पाये जाने वाली महिलाओं के उपचार की समीक्षा की गयी जिसमें विकास खण्ड, बेलहरी, बेरुवारबारी, मनियर तथा नगरा की उपलब्धि शून्य पायी गयी इस पर मुख्य चिकित्सा अधिकारी द्वारा सम्बन्धित अधीक्षक/प्रभारी चिकित्सा अधिकारी को निर्देशित किया गया कि गर्भवती महिलाओं के हीमोग्लोबिन जाँच में 7 ग्राम से कम हीमोग्लोबिन पाये जाने वाली महिलाएं उच्च जोखिम की श्रेणी में आती है इससे उनके सुरक्षित प्रसव हेतु विशेष ध्यान दिये जाने की आवश्यकता है।

Percentage of Low Birth Weight respective Total weight at birth						
Block	No of children Weighted at Birth		# of Low Birth Weight babies (less than 2500 gm)		Jun-21	
	Monthly	Commulative	Monthly	Commulative	%	
					Monthly	Commulative
Hanumanganj	74	251	0	1	0.00	0.40
Siar	213	747	1	10	0.47	1.34
Murlichhapra	124	408	4	9	3.23	2.21
Dubhar	45	133	0	3	0.00	2.26

B. N. S.

Pandah	87	276	1	7	1.15	2.54
Rasra	227	596	5	16	2.20	2.68
Garwar	115	384	5	15	4.35	3.91
Navanagar	153	487	2	20	1.31	4.11
Belhari	76	186	3	8	3.95	4.30
Bansdih	94	295	6	13	6.38	4.41
Nagra	157	371	11	17	7.01	4.58
Chilkahar	110	334	6	16	5.45	4.79
Bairia	138	458	6	22	4.35	4.80
Beruarbari	105	333	7	22	6.67	6.61
Maniar	64	218	5	16	7.81	7.34
Reoti	90	280	8	21	8.89	7.50
Sohanv	98	310	14	26	14.29	8.39
Ballia Sadar	248	817	43	146	17.34	17.87
Total	2218	6884	127	388	5.73	5.64

उपरोक्तानुसार जन्म के समय वजन किये गये नवजात शिशुओं में 2.5 किलोग्राम से कम वजन के पाये गये नवजात शिशुओं की समीक्षा की गयी जिसमें पाया गया कि विकास खण्ड, हनुमानगंज, सियर, मुरलीक्षपरा, दुबहड तथा रसडा में अपेक्षाकृत कम वजन के नवजात शिशुओं का प्रतिशत कम है इस पर मुख्य चिकित्सा अधिकारी द्वारा सम्बन्धित अधीक्षक/प्रभारी चिकित्सा अधिकारी को निर्देशित किया गया कि सम्बन्धित स्टाफ नर्स, ए.एन.एम व आशाओं को अपने स्तर से निर्देशित करे कि जन्म के समय नवजात शिशुओं का वजन सही ढंग से लिया जाय।



जिला कार्यक्रम प्रबन्धक द्वारा हेल्थ डैश बोर्ड माह जून 2021 प्रस्तुत किया गया जिसमें अवगत कराया गया कि माह मई 2021 में जनपद की रैंकिंग 72 थी, माह जून 2021 में यह रैंक 70 है। इस रैंकिंग के अनुसार विकास खण्ड गड़वार क्रमशः प्रथम, हनुमानगंज द्वितीय तथा सोहाव तृतीय स्थान पर है।

यू0पी0 हेल्थ डैश बोर्ड के आंकड़ों को देखने के पश्चात् समस्त अधीक्षक/प्रभारी चिकित्साधिकारी को निर्देशित किया गया कि डेटा पोर्टल पर अपलोड होने के पूर्व ब्लॉक स्तर पर डाटा वैलिडेशन कमेटी की बैठक अवश्य की जाय। डाटा की विसंगति पाये जाने पर

Bural

आवश्यकतानुसार सुधार लाया जाय। इसके साथ ही जिस इण्डिकेटर में प्रगति कम है, उसमें विशेष ध्यान देकर अपेक्षित प्रगति लायी जाय।

बिन्दु संख्या 03- परिवार कल्याण कार्यक्रम-

Family Planning Service 2021-22 ,APRIL TO JUNE 2021															Data Source-HMIS		
Sr.no	Name of CHC/PHC	NSV			FST			PPIUCD			IUCD			Antra Inj			
		ELA	Achive	%	ELA	Achive	%	ELA	Achive	%	ELA	Achive	%	ELA	Achive	%	
1	Ballia Sadar	0	0	170	5	2.94	449	188	41.87	463	24	5.18	376	66	17.55		
2	Bairiya	0	0	131	0	0.00	70	0	0.00	160	4	2.50	384	26	6.77		
3	Bansdeeh	0	0	204	6	2.94	100	0	0.00	133	3	2.26	319	15	4.70		
4	Bellhri	0	0	114	0	0.00	80	0	0.00	124	6	4.84	297	3	1.01		
5	Beruarbari	0	0	120	0	0.00	170	86	50.59	134	1	0.75	321	61	19.00		
6	Chilkahar	0	0	83	0	0.00	60	0	0.00	184	0	0.00	441	50	11.34		
7	Dubhar	0	0	135	0	0.00	30	5	16.67	177	0	0.00	424	17	4.01		
8	Garwar	0	0	68	0	0.00	300	51	17.00	161	0	0.00	386	36	9.33		
9	Hanumanganj	0	0	112	0	0.00	50	4	8.00	152	11	7.24	364	14	3.85		
10	Maniyar	0	0	112	0	0.00	50	0	0.00	152	0	0.00	364	14	3.85		
11	Murli Chhapra	0	0	100	0	0.00	80	1	1.25	164	0	0.00	393	27	6.87		
12	Nagra	0	0	158	0	0.00	160	27	16.88	258	95	36.82	388	70	18.04		
13	Navanagar	0	0	130	0	0.00	80	0	0.00	160	3	1.88	384	44	11.46		
14	Pandah	1	20	146	0	0.00	40	4	10.00	166	0	0.00	398	5	1.26		
15	Rasra	0	0	154	0	0.00	160	23	14.38	188	116	61.70	451	9	2.00		
16	Reoti	0	0	181	0	0.00	140	17	12.14	139	9	6.47	333	34	10.21		
17	Siar	0	0	314	0	0.00	160	40	25.00	190	4	2.11	456	49	10.75		
18	Sohaw	0	0	72	0	0.00	70	0	0.00	195	8	4.10	330	24	7.27		
19	Private Hospital	0	0	3029	582	19.21	0	0	0.00	0	0	0.00	0	0	0.00		
Total		5	1	20	5533	593	10.72	2249	446	19.83	3300	284	8.61	6809	564	8.28	

उपरोक्तानुसार परिवार कल्याण कार्यक्रम की समीक्षा में पाया गया कि पी0पी0आई0यू0सी0डी0 बैरिया,बासंडीह, बेलहरी चिलकहर मनियर नवानगर और सोहाव में शून्य है। तथा चिलकहर, दुबहड, गडवार, मनियर, मुरलीक्षपरा और पन्दह में आई0यू0सी0डी0 शून्य है। महिला एवं पुरुष नसबन्दी समस्त ब्लाकों में असन्तोष जनक है।

, सम्बन्धित अधीक्षक/प्रभारी चिकित्साधिकारी को निर्देशित किया गया कि परिवार कल्याण सेवाओं के प्रति आम जनमानस में जागरूकता लायें तथा उपलब्धि प्राप्त करने हेतु बी0सी0पी0एम0, ए.एन.एम., आशा संगिनी तथा स्टाफ नर्स को प्रेरित करें।

बिन्दु संख्या 04- संस्थागत प्रसव / जे0एस0वाई0 भुगतान-

B. B. B.

संस्थागत प्रसव की उपलब्धि

माह जुलाई 2020-21 तक (01 अप्रैल से 20 जून 2021 तक)

क्र.स.	ईकाई का नाम	प्रसव इकाई जून 2021-22 की स्थिति	प्रसव इकाई जुलाई 2021-22 की स्थिति	वर्ष में कुल सम्भावित प्रसव की स्थिति	माह जून 2021 तक लक्ष्य	सरकारी स्वास्थ्य ईकाईयों पर हुये प्रसव की संख्या	गैर प्राधिकृत निजी चिकित्सालयों में हुये प्रसव की संख्या	कुल संस्थागत प्रसव की संख्या	कुल संस्थागत प्रसव जून 2021 तक के लक्ष्य के सापेक्ष उपलब्धि (प्रतिशत में)	ब्लॉक द्वारा अब तक कुल घरेलू प्रसव की संख्या
1	बैरिया	7	7	4050	1013	408	-	408	40.30%	61
2	बांसडीह	7	7	4850	1213	194	-	194	16.00%	35
3	बेलहरी	5	5	3840	960	189	-	189	19.60%	9
4	बेरुवारवारी	1	1	3550	888	338	-	338	38.08%	0
5	चिलकरह	7	7	4880	1220	275	-	275	22.54%	65
6	दुवहड	0	0	4920	1230	0	-	0	0.00%	136
7	गडवार	9	9	4500	1125	254	-	254	22.58%	129
8	हनुमानगंज	6	6	5460	1365	248	-	248	18.17%	14
9	मनियर	9	9	4220	1055	268	-	268	25.40%	15
10	मुरलिक्षापुरा	3	3	4060	1015	371	-	371	36.55%	0
11	नगरा	16	16	6986	1747	326	-	326	18.67%	79
12	नवानगर	12	12	4950	1238	402	-	402	32.48%	85
13	पन्धह	8	8	3880	970	273	-	273	28.14%	0
14	रसडा	13	13	6250	1563	600	-	600	38.40%	0
15	रेवति	1	1	5430	1358	284	-	284	20.92%	0
16	सीयर	1	1	6970	1743	387	-	387	22.21%	367
17	सोहांव	9	9	5120	1280	312	-	312	24.38%	2
18	बलिया सदर	1	1	4340	1085	828	-	828	76.31%	-
19	निजी चिकित्सालय	-	-	-	-	-	241	241	-	-
योग		114	114	88256	22064	5957	-	6198	28.09%	997

उपरोक्तानुसार संस्थागत प्रसव की समीक्षा की गयी, कम उपलब्धि वाले ब्लॉक क्रमशः बासडीह, हनुमानगंज, बेलहरी, नगरा, चिलकरह, रेवती, सीयर के अधीक्षक/प्रभारी चिकित्साधिकारी को निर्देशित किया गया कि संस्थागत प्रसव की उपलब्धि में सुधार लाना सुनिश्चित करे। इसके लिए बी0सी0पी0एम0 के माध्यम से आशावार कराये जा रहे संस्थागत प्रसव की समीक्षा करें।

JSY Beneficiaries Achievement Upto June 21

S.No.	Name of Unit	F.Y. 2021-22 Delivery Target	03 Month Target	Achievement till June 2021	Achievement till June 2020	Difference as per Previous Year Achievement	% of 03 Month Target
1	2	3	4	5	6	7=(5-6)	8
1	Bairiya	4050	1013	408	271	137	40%
2	Bansdih	4850	1213	194	290	-96	16%
3	Belhari	3840	960	189	286	-97	20%
4	Beruarbari	3550	888	338	316	22	38%
5	Chilkahar	4880	1220	275	341	-66	23%
6	Dubhar	4920	1230	0	0	0	0%
7	Garwar	4500	1125	254	225	29	23%
8	Hanumanganj	5460	1365	248	200	48	18%
9	Maniyar	4220	1055	268	247	21	25%
10	Murli Chhapra	4060	1015	371	507	-136	37%
11	Nagra	6986	1747	326	149	177	19%
12	Nawa Nagar	4950	1238	402	379	23	32%
13	Pandah	3880	970	273	271	2	28%
14	Rasra	6250	1563	600	487	113	38%
15	Reoti	5430	1358	284	259	25	21%
16	Siyar	6970	1743	387	535	-148	22%
17	Sohaw	5120	1280	312	488	-176	24%
18	Ballia Sadar	4340	1085	828	987	-159	76%
Total		88256	22064	5957	6238	-281	27%

R3mal

S. No.	Block	JSY Payment Status upto July 21		
		Total Delivery (Achievement)	Total Payment	% of
		Upto July 21	Upto Jul-21	Achievement Upto July 2021
1	Dubhar	0	0	0%
2	Beruarbari	439	223	51%
3	Bansdih	342	228	67%
4	Belhari	357	244	68%
5	Bairiya	473	328	69%
6	Sohaw	397	276	70%
7	Hanumanganj	324	228	70%
8	Reoti	385	281	73%
9	Ballia Sadar	1140	848	74%
10	Murli Chhapra	572	447	78%
11	Siyar	517	406	79%
12	Pandah	346	273	79%
13	Chilkahar	275	219	80%
14	Rasra	835	674	81%
15	Nagra	530	428	81%
16	Nawa Nagar	435	370	85%
17	Garwar	359	308	86%
18	Maniyar	309	273	88%
Total		8035	6054	75%


जननी सुरक्षा योजना के अन्तर्गत संस्थागत प्रसव कराने वाली लाभार्थियों के भुगतान की समीक्षा की गयी जिसमें पाया गया कि सामु0/प्रा0स्वा0केन्द्र बेरुवारवारी-51, बांसडीह-67 बेलहरी 68, बैरिया-69 प्रतिशत लाभार्थी का भुगतान किया गया है, जो अत्यन्त कम है।

मुख्य चिकित्सा अधिकारी ने कहा की जननी सुरक्षा योजना अति महत्वपूर्ण योजना है इसमें किसी प्रकार की लापरवाही न बरती जाय। समस्त अधीक्षक/प्रभारी चिकित्साधिकारी को निर्देशित किया गया कि 15 दिन के अन्दर शत-प्रतिशत लाभार्थियों का भुगतान कर दिया जाय।

बिन्दु संख्या 05- एफ0आर0यू0 की क्रियाशीलता-

FRU Report Upto June 2021

कम0 सं0	इकाई	संपादित प्रसव						मानव संसाधन				
		मासिक			कमिक			स्त्री गण विशेषज्ञ	रूग्णचिकित्सक	बाह्य गण	स्टॉफ नर्स	
		सामान्य	सिजेरियन	कुल	सामान्य	सिजेरियन	कुल				नियमित	संविद्यत
1	DWH	233	13	246	804	24	828	2	0	2	11	20
2	Rasra	176	0	176	454	0	454	1	0	1	5	2
3	Sikandarpur	37	0	37	121	0	121	0	0	1	3	4
4	Sier	101	0	101	388	0	388	0	0	0	2	3
Total		547	13	560	1767	24	1791	3	0	4	21	29



प्रथम सन्दर्भन इकाई (एफ0आर0यू0) के रूप में चिन्हित सामु0 स्वा0 केन्द्र रसडा, सिकन्दरपुर तथा सियर में सिजेरियन प्रसव नहीं हो रहे हैं। सम्बन्धित अधीक्षक को निर्देशित किया गया कि ओ0टी0 से सम्बन्धित समस्त व्यवस्था पूर्ण कर ली जाय। सिजेरियन योग्य गर्भवती महिलाओं का चिन्हांकन कर आनकाल विशेषज्ञ चिकित्सको के सहयोग से सिजेरियन प्रसव प्रारम्भ कराने का प्रयास किया जाय।

बिन्दु संख्या 06- प्रधानमंत्री सुरक्षित मातृत्व दिवस-

"PMSMA- PRADHAN MANTRI SURAKSHIT MATRITVA ABHIYAN" Report 2021-22

Upto 09 June 2021 (9 th of Every Month – April to June 2021)			
Health Indicators		Monthly	Total
1	Number of pregnant women Received Antenatal care under PMSMA in the current month.	624	2199
2	Received Antenatal care under PMSMA in 2nd or 3rd trimester for 1st time	289	922
3	No of Pregnant women tested for Haemoglobin	471	1663
4	No of pregnant women whose Ultrasound was conducted	77	152
5	No of pregnant women screened for HIV	380	1363
6	No of pregnant women tested for Syphilis	340	1005
7	No of pregnant women screened for GDM	257	770
Identification of High Risk Pregnancies			
1	No. of Pregnant women Identified with severe anaemia	21	49
2	No. of Pregnant women identified with pregnancy induced hypertension	27	61
3	No. of Pregnant women identified with diabetes	01	03
4	No. of Pregnant women found reactive for HIV	0	01
5	No. of Pregnant women Identified with syphilis	12	12
6	Total No. of high risk pregnancies identified	108	247
7	Total No. of high risk pregnancies referred to higher facilities	23	60

उपरोक्तानुसार प्रधानमंत्री सुरक्षित मातृत्व दिवस अभियान में गर्भवती महिलाओं को दी जाने वाली सेवाओं की समीक्षा की गयी। समस्त अधीक्षक/प्रभारी चिकित्सा अधिकारी को निर्देशित किया गया कि एच0आर0पी0 रजिस्टर प्रत्येक ब्लाक पर अद्यतन कराया जाय। चिन्हित महिलाओं को आवश्यकतानुसार स्वास्थ्य सुविधाएँ उपलब्ध करायी जाय।

बिन्दु संख्या 07- मातृ-मृत्यु की समीक्षा-

Maternal Death Surveillance and Response (MDSR) Upto June 2021

क्र0सं0	ब्लाक	सम्भावित	सूचित मातृ	मातृ मृत्यु का स्थान			मातृ मृत्यु समीक्षा		%
		मातृ-मृत्यु	मृत्यु की संख्या	स्वास्थ्य इकाई में	घर में	रास्ते में	सम्पूर्ण जागरूकता	स्वास्थ्य इकाई जागरूकता	
1	Bairiya	12	2	0	1	1	0	0	17%
2	Bansdih	10	0	0	0	0	0	0	0%
3	Belhari	10	3	0	3	0	0	0	30%
4	Beruarbari	10	0	0	0	0	0	0	0%
5	Chilkahar	10	0	0	0	0	0	0	0%
6	Dubhar	10	0	0	0	0	0	0	0%
7	Garwar	10	0	0	0	0	0	0	0%
8	Hanumanganj	10	0	0	0	0	0	0	0%
9	Maniyar	10	0	0	0	0	0	0	0%
10	Murli Chhapra	10	0	0	0	0	0	0	0%
11	Nagra	12	0	0	0	0	0	0	0%
12	Nawa Nagar	12	0	0	0	0	0	0	0%
13	Pandah	10	0	0	0	0	0	0	0%
14	Rasra	12	0	0	0	0	0	0	0%
15	Reoti	10	0	0	0	0	0	0	0%
16	Siyar	12	0	0	0	0	0	0	0%
17	Sohaw	10	0	0	0	0	0	0	0%
18	DWH	14	1	1	0	0	0	1	7%
Total		194	6	1	4	1	0	1	3%

Bhad

मातृ-मृत्यु की समीक्षा में पाया गया कि अधिकांश ब्लॉक मातृ-मृत्यु की रिपोर्ट नहीं कर रहे हैं। जिससे गर्भावस्था के कारण होने वाली मृत्यु की सही जानकारी नहीं प्राप्त हो रही है। इसके लिए समस्त अधीक्षक/प्रभारी चिकित्सा अधिकारी को निर्देशित किया गया कि आशा, आशा संगिनी तथा ए.एन.एम. की बैठक में मातृ-मृत्यु की रिपोर्ट किये जाने हेतु इन्हे सम्बोधित किया जाय।

बिन्दु संख्या 08- आशा भुगतान की समीक्षा-

Asha Payment Review-MIS Data

Jun-21

Sr.	Block	Asha	Payment	Average
1	Belhari	124	1783375	4794
2	Bairiya	160	2200325	4584
3	Revati	139	1904625	4567
4	Pandah	166	2203975	4426
5	Garwar	161	2114775	4378
6	Siar	190	2494575	4376
7	Navanagar	160	2066025	4304
8	Hanumanganj	152	1906100	4180
9	Bansdih	133	1638575	4107
10	Rasra	188	2181525	3868
11	Chilkahar	184	2119525	3840
12	Veruarwari	134	1438725	3579
13	Nagra	259	2646900	3407
14	Dubhad	177	1685850	3175
15	Murli Chhapra	164	1452725	2953
16	Sohaon	195	1708650	2921
17	Maniyar	152	1246900	2734
Total		2838	32793150	3852

उपरोक्तानुसार आशाओं के भुगतान की समीक्षा की गयी जिसमें पाया गया कि विकास खण्ड मुरलीक्षपरा, सोहॉव तथा मनियर में औसत भुगतान अत्यन्त कम है। सम्बन्धित अधीक्षक को निर्देशित किया गया कि आशाओं के लम्बित भुगतान पूर्ण करें।

एच0डब्ल्यू0सी0-उपकेन्द्र जनपद-बलिया

क्र.स.	स्वीकृत वर्ष	एच0डब्ल्यू0सी0/एस0सी0 की संख्या	कार्यदायी संस्था	स्वीकृत धनराशि (लाख में)	अवमुक्त धनराशि (लाख में)	वैशेषिक प्रगति
1	2	3	4	5	6	7
1	2018-19	16	ग्रामीण अभियन्त्रण विभाग	112.00	72.00	03 निर्माण कार्य पूर्ण 01-प्लास्टर कार्य प्रारम्भ 12 ब्रान्डिंग पूर्ण
	2018-19	14	उ0प्र0 सहकारी विधायन एवं शीतगृह संघ लि0 (पैक्सफैड)	63.00	31.50	12 अनारम्भ 01 लिटल 01 प्लास्टर पूर्ण
2	2019-20	94	उ0प्र0 सहकारी विधायन एवं शीतगृह संघ लि0 (पैक्सफैड)	423.00	211.50	09 अनारम्भ 02 नीव स्तर 02 स्लैब 07 लिटल
3	2020-21	68	प्रोविन्शियल को-ऑपरेटिव निर्माण एवं विकास लि0, बलिया	306.00	100.00	19 अनारम्भ 06 जल मराब 15 स्लैब स्तर 13 लिटल 15 प्लास्टर पूर्ण

बिन्दु संख्या 09- बाल स्वास्थ्य कार्यक्रम -

Handwritten signature

Sick Neo Born Care Unit

Neo Natal Health at L3 Units – Upto June 2021

No. of Admission						No. Cured		No. Referred		LAMA		No. Died	
Inborn		Out born		Total		Month	Cumulative	Month	Cumulative	Month	Cumulative	Month	Cumulative
Month	Cumulative	Month	Cumulative	Month	Cumulative								
68	176	60	176	128	352	79	248	27	69	01	03	06	17

Still on Treatment- 15 Children
Bed Occupancy Rate- 107.14

Nutrition Rehabilitation Centres (NRC's) – Upto June 2021

No. of Admission						No. of Cured		No. of Referred		LAMA		No. of Death	
Male		Female		Total		Month	Cumulative	Month	Cumulative	Month	Cumulative	Month	Cumulative
Month	Cumulative	Month	Cumulative	Month	Cumulative								
05	06	05	07	10	13	10	10	0	0	0	03	0	0

एस.एन.सी.यू. तथा एन.आर.सी. में भर्ती होने वाले बच्चों की समीक्षा की गयी। जिसमें पाया गया कि एस.एन.सी.यू. भी भर्ती होने वाले बच्चों की संख्या अधिक है बच्चों के फालोअप किये जाने हेतु मुख्य चिकित्सा अधीक्षिका को निर्देशित किया गया।

पोषण पुर्नवास केन्द्र में भर्ती होने वाले बच्चों की संख्या कम है जिला कार्यक्रम अधिकारी आई.सी.डी.एस. को निर्देशित किया गया कि विभाग द्वारा चिन्हित किये जा रहे अति कुपोषित बच्चों की भर्ती आगनवाडी कार्यकर्त्रीयों के माध्यम से कराये।

बिन्दु संख्या 10- नियमित टीकाकरण-

Full Immunization Upto June 21 (FY 2021-22)					
S. No.	Block	District Average - 54.55% (Data Source-HMIS)			
		Child Target (Annual)	Child Target (03 Month)	Full Immunization as per HMIS upto June 2021	% on 03 Month Target
1	Rasra	6729	1682	1514	90.00%
2	Pandah	4170	1043	837	80.29%
3	Bairiya	4337	1084	841	77.57%
4	Ballia Sadar	4457	1114	844	75.75%
5	Garwar	4804	1201	700	58.28%
6	Hanumanganj	5868	1467	844	57.53%
7	Murli Chhapra	4316	1079	603	55.89%
8	Chilkahar	5250	1313	703	53.56%
9	Navanagar	5312	1328	710	53.46%
10	Siar	7493	1873	975	52.05%
11	Nagra	7505	1876	877	46.74%
12	Maniyar	4544	1136	482	42.43%
13	Reoti	5820	1455	613	42.13%
14	Bansdih	5222	1306	530	40.60%
15	Dubhar	5294	1324	534	40.35%
16	Beruarbari	3821	955	372	38.94%
17	Bellhri	4130	1033	394	38.16%
18	Sohaw	5498	1375	523	38.05%
Total		94570	23642	12896	54.55%

नियमित टीकाकरण कार्यक्रम की समीक्षा की गयी जिसमें पाया गया कि विकास खण्ड सोहाव में 38.05 प्रतिशत, विकास खण्ड बेलहरी में 38.16 प्रतिशत, बेरुवारवारी में 38.94 प्रतिशत, दुबहद में 40.35 प्रतिशत तथा बांसडीह में 40.60 प्रतिशत प्रतिशत पूर्ण प्रतिरक्षण हुआ है जो अपेक्षाकृत कम है।

Broad

मुख्य चिकित्सा अधिकारी द्वारा समस्त अधीक्षक/ प्रभारी चिकित्सा अधिकारियों को निर्देशित किया गया कि नियमित टीकाकरण कार्यक्रम को सुदृढ़ करे तथा सत्रों के आयोजन हेतु आवश्यक उपकरण एवं लाजिस्टिक की उपलब्धता बी.एच.एस.एन.सी. के फण्ड से नियमानुसार करें। इसके साथ ही समस्त अधीक्षक/प्रभारी चिकित्सा अधिकारी बी.एच.एस.एन.सी. खातों में नियमानुसार धनराशि ट्रान्सफर करें। इसकी सूचना डिस्ट्रिक्ट डैसबोर्ड में डाले।

बिन्दु संख्या 11- कोविड-19 वैक्सीनेशन -

Coverage Report of Covid -19 Vaccination Report District -Ballia						
Vaccine Name	Covishield		Covaxin		Grand Total	
	1st Dose	2nd Dose	1st Dose	2nd Dose	1st Dose	2nd Dose
Achievement Health Care Worker	10229	7380	148	74	10377	7454
Achievement Front Line Worker	9928	4887	2591	1223	12519	6110
Achievement of more than 18 to <45 years 2nd June to 14th June 2021	133531	1105	18590	5036	152121	6141
Achievement of more than 45 to <60 years	102309	27573	21359	11839	123668	39412
Achievement of 60+ years	93029	32998	12713	6713	105742	39711
Grand Total	349026	73943	55401	24885	404427	98828
Sub Total					503255	

कोविड वैक्सीनेशन की समीक्षा की गयी यू.एन.डी.पी. के वी.सी.सी. द्वारा जानकारी प्रदान की गयी कि गर्भवती तथा धात्री महिलाओं को भी टीका लगाये जाने का निर्देश प्राप्त हुआ है। विदेश जाने वाले व्यक्तियों के लिए 28 दिन पर टीका लगाये जाने हेतु अलग से जनपद स्तर पर कोविड वैक्सीनेशन सेन्टर बनाया जाना है।

बिन्दु संख्या 12- प्रधानमंत्री मातृ बंदना योजना-

PMMVY STATUS TILL DATE - 28-07-2021 BALLIA										
SL. NO.	BLOCK	TOT. Population Cen-2011	Total Target till up to July-2021 (as Dashboard)	Total Achieve Up to 28-07-2021	% of Achievement	Pending MO Approval 28-07-2021	2nd due upto 28-07-2021	3rd due upto 28-07-2021	Self Beneficiary Approval 28-07-2021	FUND DISBURST IN JULY 2021 (Amt. in Lacs)
1	BAIRIA	176824	4290	4091	95.36	0	0	385	5	173.61
2	BALLIA URBAN	304109	7425	1092	14.71	0	0	63	3	40.98
3	BANSDIH	162127	3960	3373	85.18	10	7	399	1	127.33
4	BELHARI	129783	3190	3221	100.97	8	7	70	1	139.37
5	BERUARBARI	125804	3080	3303	107.24	18	2	465	0	127.49
6	CHILKAHAR	181731	4400	3696	84.00	5	0	496	1	138.79
7	DUBHAR	184802	4510	4354	96.54	0	0	174	1	198.47
8	GARWAR	166774	4070	4840	118.92	4	2	475	1	197.93
9	HANUMANGANJ	191874	4675	4315	92.30	1	1	274	2	188.15
10	MANIAR	137992	3355	3201	95.41	1	4	515	1	118.67
11	MURLICHAPRA	145619	3520	3284	93.30	0	5	546	0	113.88
12	NAGRA	269819	6600	5330	80.76	34	0	459	8	215.38
13	NAVANAGAR	158024	3850	3457	89.79	18	3	467	0	106.72
14	PANDAH	147814	3575	3807	106.49	7	0	132	1	172.09
15	RASRA	200584	4895	6651	135.87	5	0	465	1	287.86
16	REOTI	153815	3740	3421	91.47	6	7	485	0	128.32
17	SIAR	236001	5775	6243	108.10	42	1	686	2	246.57
18	SOHAON	166278	4070	3171	77.91	0	2	439	0	116.65
TOTAL		3239774	78980	70880	89.71	159	41	6995	28	2838.26

Bhand

उपरोक्तानुसार प्रधानमंत्री मातृ वंदना योजना की समीक्षा की गयी, जिसमें पाया गया कि तृतीय किशत का भुगतान 6995 लाभार्थियों का लम्बित है, जो अधिक है। समस्त अधीक्षक/प्रभारी चिकित्साधिकारी को मुख्य चिकित्सा अधिकारी द्वारा निर्देशित किया गया कि यथाशीघ्र लम्बित तृतीय किशत का भुगतान कराया जाय।

बिन्दु संख्या 13- आर0सी0एच0 पोर्टल-

Reproductive & Child Health Portal
Eligible Couple, Pregnant Women & Infant Registration and Service Updation Status
Upto July 2021

Block Unit	Eligible Couple (EC)			Pregnant Women (PW)	Pregnant Women (PW)		Child (0-1 Yr) BCG			Composite Score	RANK	
	EC	EC	EC		Target Estimated for 04 Month	Registered (%)	Target Estimated for 04 Month	Registered (%)	Registered (%)			
	Registered Since Inception	Registered (New Cases)	Registered (New+Re-Registration Cases)									
1	Bairiya	29,822	2,201	2,201	1662	925	56%	1446	464	32%	44.70%	1
2	Murli Chhapra	31,727	1,613	1,613	1654	749	45%	1439	349	24%	35.51%	2
3	Garwar	31,028	236	236	1841	441	24%	1601	404	25%	24.55%	3
4	Siyar	39,615	3,110	3,110	2871	859	30%	2498	374	15%	22.97%	4
5	Rasra	28,907	1,607	1,607	2578	514	20%	2243	568	25%	22.44%	5
6	Belhari	24,475	1,604	1,604	1582	435	27%	1377	196	14%	21.32%	6
7	Reoti	29,838	1,296	1,296	2230	718	32%	1940	25	1%	17.82%	7
8	Nawa Nagar	35,021	2,078	2,078	2035	332	16%	1771	327	18%	17.31%	8
9	Dubhar	26,109	1,918	1,918	2028	484	24%	1765	144	8%	16.56%	9
10	Bansdih	27,816	1,906	1,906	2001	349	17%	1741	239	14%	15.72%	10
11	Beruarbari	22,471	1,157	1,157	1464	247	17%	1274	117	9%	13.30%	11
12	Pandah	29,895	2,098	2,098	1598	336	21%	1390	47	3%	12.82%	12
13	Sohaw	25,075	2,206	2,206	2107	382	18%	1833	35	2%	10.59%	13
14	Chilkahar	25,236	1,154	1,154	2012	277	14%	1750	52	3%	8.75%	14
15	Hanumanganj	27,563	1,666	1,666	2248	274	12%	1956	62	3%	7.99%	15
16	Maniyar	24,473	1,960	1,960	1741	137	8%	1515	10	1%	4.52%	16
17	Nagra	27,387	27	27	2875	72	3%	2502	65	3%	2.55%	17
18	Urban Units Ballia	15,876	0	0	0	0	0%	0	0	0%	0.00%	18
Ballia		502,334	27,837	27,837	34,526	7,531	22%	30038	3478	11.58%	17.05%	

आर0सी0एच0 पोर्टल की प्रगति असंतोषजनक है जिसमें ब्लाक नगरा, मनियर हनुमानगंज चिलकहर तथा सोहॉव, पंजीकरण अत्यन्त कम है। समस्त अधीक्षक/प्रभारी चिकित्सा अधिकारियों को निर्देशित किया गया कि आर0सी0एच0 पोर्टल पर गर्भवती महिलाओं एवं बच्चों का पंजीकरण बढ़ाये।

बिन्दु संख्या 14- राष्ट्रीय क्षय नियंत्रण कार्यक्रम-

Case Notification
(June 2021)

TBU	Target (Pub.+Pvt.)	PUBLIC	PRIVATE	Total	%
KHEJURI	16	2	0	2	13%
NARHI	17	4	0	4	24%
MANIAR	21	5	0	5	24%
SIAR	51	13	0	13	25%
CHILKAHAR	16	6	0	6	38%
MURLI CHAPRA	15	6	0	6	40%
SIKANDARPUR	37	16	0	16	43%
BALLIA DTC	79	35	8	43	54%
RASRA	37	22	0	22	59%
BERUAR BARI	15	9	0	9	60%
SONBARASA	26	20	0	20	77%
BANSDIH	31	28	0	28	90%
REOTI	22	20	0	20	91%
RATSAR	15	14	0	14	93%
DUBHAR	18	16	0	16	89%
NAGRA	47	7	52	59	126%
Grand Total	463	223	60	283	61%

B. Prasad

UDST Status

(June 2021)

TB Unit	Total Patient Notified	UDST Offered	UDST Not Offered	Percentage % (UDST Offered)
SONBARASA	23	5	18	22%
MURLI CHAPRA	6	2	4	33%
REOTI	9	3	6	33%
NAGRA	96	40	56	42%
BERUAR BARI	11	5	6	45%
BALLIA DTC	49	23	26	47%
CHILKAHAR	6	3	3	50%
KHEJURI	4	2	2	50%
DUBHAR	17	9	8	53%
BANSDIH	37	20	17	54%
RATSAR	14	10	4	71%
NARHI	4	3	1	75%
RASRA	16	12	4	75%
MANIAR	5	4	1	80%
SIAR	24	20	4	83%
SIKANDARPUR	18	16	2	89%
	339	177	162	52%

टी0बी0 उन्मूलन कार्यक्रम की समीक्षा में पाया गया कि टी0बी0 नोटिफिकेशन बढ़ाये जाने की आवश्यकता है। समस्त अधीक्षक/प्रभारी चिकित्सा अधिकारी को निर्देशित किया गया कि सम्भावित क्षय रोगियों की त्वरित जाँच करायी जाय तथा उनका नमूना पाजिटिव पाये जाने पर तत्काल नोटिफिकेशन किया जाय। जिससे उनका उपचार समय से प्रारम्भ हो सके। जिला क्षय रोग अधिकारी को निर्देशित किया गया कि प्राइवेट चिकित्सकों द्वारा नोटिफिकेशन कम किया जा रहा है इसकी सघन मानिट्रिंग करे तथा पी0पी0एम0 कोआर्डिनेटर को निर्देशित करें कि प्राइवेट हास्पिटल/क्लिनिक की नियमित विजिट कर शत प्रतिशत नोटिफिकेशन कराय

बिन्दु संख्या 15- नेशनल वेक्टर बार्न डिजीज कन्ट्रोल प्रोग्राम-

National Vector Born Disease Control Program (NVBDP)								
Period- 1 January to 29 July 2021								
District	AES+JE		Compensation		JE+ive		Compensation	
	Case	Death	Case	Amount	Case	Death	Case	Amount
Ballia	0	0	0	0	0	0	0	0

District	Malaria			Filaria		Dengue		Kalajar	
	No. of Slide	PV Case	PF Case	Case	Death	Case	Death	Case	Death
Ballia	5200	0	0	0	0	0	0	15	0

उपरोक्तानुसार वेक्टर वार्न डिजिज कन्ट्रोल प्रोग्राम की समीक्षा की गयी इसके साथ कालाजार पर चर्चा की गयी कालाजार उन्मूलन अभियान 09 अगस्त से नगरा, रसडा तथा नवानगर के अलावा सभी ब्लाको में प्रारम्भ होना है। आई.आर.एस के लिए पम्प खराब है जिसकी मांग राज्य स्तर से की गयी है।

R. B. ...

मुख्य चिकित्सा अधिकारी द्वारा निर्देशित किया गया कि कालाजार मे काम करने वाली आशाओं के भुगतान अति शीघ्र प्राथमिकता पर कराये जाय तथा 09 अगस्त से संचालित होने वाले अभियान को अच्छी तरह से कराया जाय।

बिन्दु संख्या 16- राष्ट्रीय कुष्ठ नियंत्रण कार्यक्रम-

National Leprosy Eradication Programme (NLEP) Upto June 2021

District	No. of Cases at the beginning of the month	Total new Leprosy case detected		No. of Leprosy cases treatment completed		Total Balance Case	Prevalence Rate
		PB	MB	RFT	Other		
Ballia	14	09	05	08	01	133	0.30

National Program for Control of Blindness (NBCP) Upto June 2021

District	Cataract Operation			Children with Ref. Error	Spectacle to children (%)	Old People with Ref. Error	Spectacle to Old people (%)
	Target	Achiv.	%				
Ballia	16572	951	5.73%	0	0(0)	00	00

बिन्दु संख्या 17- आयुष्मान भारत-

AYUSHMAN BHARAT SUMMARY REPORT, Distt. BALLIA (UTTAR PRADESH)			
S.No.			
1	TOTAL NO. OF HOUSE HOLD BENEFICIEARY FAMILY	221,836	
2	PMJAY BENEFICIERY SEC 2011	206449	
3	NEW HOUSE HOLD BENEFICIEARY FAMILY (MJAA)	15387	
4	TOTAL NO. OF HOSPITAL EMPANELLED	25	
	GOVT. HOSPITALS	12	
	MEDICAL COLLEGE	0	
	PRIVATE HOSPITALS	13	
5	Family Covered	87428	
	TOTAL NO. OF GOLDEN CARDS GENERATED	220,908	
6	TOTAL NO. OF PRE- AUTH	3590	
	IN GOVT. HOSPITALS	231	
	IN PRIVATE HOSPITALS	3359	
7	Total Pre-Auth Submitted	Count	8080
		Amount in Rs	117,357,715
	Total Claim Submitted	Count	7717
		Amount in Rs	107,828,138
Claim Paid (count)	Count	7085	
	Amount in Rs	92,396,719	
8	GOLDEN CARD(ADHAR VERIFIED)	98%	
9	AB-PMJAY PLASTIC CARD DISTRIBUTION STATUS	100% (Rural)	
10	MJAA BENEFICIARY LETTER DISTRIBUTION STATUS	100%	
11	AB-PMJAY LETTER CODE ACTIVATION AND DISTRIBUTION	100%	

B. Bal

Blockwise Progress of Golden Card Generation Ballia					
BLOCK	No. of Village	Number of Beneficiaries FAMILIES	Number of Beneficiaries	Total No. of Golden card made	% of card made
BAIRIYA	47	6834	34170	6369	18.64
BANSDIH	195	9619	48095	13008	27.05
BELHRI	78	6146	30730	6044	19.67
BERUARBARI	113	8118	40590	10994	27.09
CHILKHAR	154	7331	36655	9125	24.89
DUBHAR	145	9530	47650	10877	22.83
GARWAR	154	9824	49120	12639	25.73
HANUMANGANJ	121	10798	53990	11986	22.20
MANIAR	127	5675	28375	6909	24.35
MURLICHHPRA	70	8598	42990	6598	15.35
NAGRA	186	10308	51540	8408	16.31
NAVANAGAR	117	6267	31335	8130	25.95
PANDAH	89	7025	35125	8109	23.09
RASARA	171	11576	57880	10501	18.14
REOTI	181	12729	63645	12303	19.33
SIAR	127	7880	39400	8428	21.39
SOHANV	238	10518	52590	10902	20.73
TOTAL	2313	148776	743880	161330	21.69

उपरोक्तानुसार आयुष्मान भारत प्रधानमंत्री जन आरोग्य योजना व मुख्यमंत्री जन आरोग्य अभियान की समीक्षा की गयी जिसमें पाया गया कि योजना के लाभार्थियों का गोल्डेन कार्ड मात्र 21.69 प्रतिशत बनाया गया है, जो बहुत कम है। नोडल अधिकारी आयुष्मान भारत जनपद बलिया को निर्देशित किया गया कि गोल्डेन कार्ड तेजी से बनवाया जाय।

मुख्य चिकित्सा अधिकारी द्वारा समस्त अधीक्षक/प्रभारी चिकित्सा अधिकारी को निर्देशित किया गया कि गोल्डेन कार्ड तेजी से बनाये जाने हेतु विशेष प्रयास करें।

बिन्दु संख्या 18- एच.बी.एन.सी. कार्यक्रम-

बिन्दु संख्या 19- क्वालिटी एश्योरेन्स-

Kayakalp Assessment Score - Ballia					
Facility Name	Internal Assessment Score Internal	Peer Assessment Score PEER	Facility Name	Internal Assessment Score Internal	Peer Assessment Score PEER
DWH Ballia	75.2	77.6	PHC Pandah	65.0	76.1
D Hospital Ballia	48.5	53.2	PHC Bansdeeh	40.0	41.7
CHC Narahi	50.0	49.5	PHC Chilkahar	50.0	56.4
CHC Siar	45.0	48	PHC Kotwa	25.0	21.5
CHC Sikandarpur	45.0	44.7	PHC Manlyar	45.8	51.9
CHC Nagra (east)	40.0	39.2	PHC Murlichhapra	40.0	42.2
CHC Sonwani	38.5	42.7	PHC Vaina	68.0	71.3
CHC Sonbarsa	40.0	41.2	PHC Ratsar	38.0	41.7
PHC Reoti	45.5	48.3	PHC Baghudi	40.0	41.7
PHC Saraibharti	35.0	39.4	PHC Nagra	35.0	35.5
CHC Rasda	38.5	NA	CHC Dubahar	35.5	NA

Binal

Kayakalp Certification Status of 2021-22

District	Facility Name	Base Line Score	Current Peer Assessment Score	STATUS
Ballia	PHC Pandah	76.4	76.4	Ext. Assessment Result Awaited
	PHC- VAINA	71.3	71.3	. Ext. Assessment Result Awaited
Ballia	CHC Reoti	72.8%	76.8%	External Assessment Result Awaited
Ballia	CHC Khejuri	71%	72 %	External Assessment Result Awaited
Ballia	CHC Ratsar	70%	70.5%	External Assessment Result Awaited
Ballia	DWH	74%	75%	EXTERNAL RESULT = 77.6 %
Ballia	DH	55%	59%	NA

NQAS STATUS

Name of HCF	Score	Budget	Budget status	Remark
1.DWH-BALLIA	54 %	5.0 L	Transferred	WAITING
2.PHC -PANDAH	51 %	5.0 L	Transferred	STATE NQAS ASSESSMENT DONE

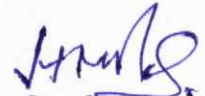
डिस्ट्रिक्ट क्वालिटी कन्सल्टेन्ट द्वारा अवगत कराया गया कि कायाकल्प अवार्ड योजना के अन्तर्गत विभिन्न सामु0/प्रा0 स्वा0 केन्द्रों का इन्टर्नल असेसमेंट किया गया है जिसमें प्रा0स्वा0केन्द्र पन्दह, वैना एवं बांसडीह का एक्सटर्नल असेसमेंट का परिणाम प्रतिक्षित है नेशनल क्वालिटी एश्योरेन्स स्टैण्डर्ड के प्रतियोगिता हेतु जिला महिला चिकित्सालय बलिया तथा प्रा0 स्वा0 केन्द्र पन्दह को तैयार कराया जा रहा है। इसके लिए दोनो चिकित्सालयों के तैयारी व गैप इन्क्लोजर को पूर्ण कराने हेतु 5-5 लाख रुपये उपलब्ध कराये जा चुके हैं।

मुख्य चिकित्सा अधिकारी द्वारा कायाकल्प अवार्ड के अन्तर्गत प्रतिभाग करने वाले चिकित्सा इकाईयों के अधीक्षक/प्रभारी चिकित्सा अधिकारी को निर्देशित किया गया कि पूर्ण तन्मयता के साथ तैयारी कराये जिससे फ़ैसिलिटी को अवार्ड की धनराशि प्राप्त हो सकें।

बैठक धन्यवाद ज्ञापन के साथ सम्पन्न हुई।



जिला कार्यक्रम प्रबन्धक/संयोजक,
जिला स्वास्थ्य समिति, (कार्यकारी समिति)
बलिया



मुख्य चिकित्सा अधिकारी/अध्यक्ष
जिला स्वास्थ्य समिति (कार्यकारी समिति)
बलिया