

**District Health Society (D.H.S.)
Agra**

Meeting Minutes



**Date : 25-08-2023,
Organised By – National Health Mission, Agra
Venue : Collectrate Hall, DM office Compound, Agra**

**Dr. Arun Srivastava
Chief Medical Officer
Agra**

**A. Manikandan (I.A.S.)
Chief Development Officer
Agra**

**Navneet Singh Chahal (I.A.S.)
District Magistrate
Agra**

जिला स्वास्थ्य समिति, आगरा-शासी निकाय बैठक कार्यवृत्त

दिनांक : 25.08.2023

स्थान : कलेक्ट्रेट सभागार, आगरा

राष्ट्रीय स्वास्थ्य मिशन के अन्तर्गत जिला स्वास्थ्य समिति आगरा की वित्तीय वर्ष 2023-24 के माह-अगस्त 2023 की मासिक बैठक श्री नवनीत सिंह चहल, जिलाधिकारी महोदय आगरा की अध्यक्षता में दिनांक-25.08.2023 को सांय 05:00 वजे से कलेक्ट्रेट सभागार, आगरा पर आहुत की गयी। बैठक में निम्नलिखित प्रतिभागी उपस्थित थे :-

क्रमांक	नाम	पदनाम
1	श्री नवनीत सिंह चहल	जिलाधिकारी, आगरा - अध्यक्ष
2	श्री ए0 मणिकन्दन	मुख्य विकास अधिकारी, आगरा - उपाध्यक्ष
3	डा. अरूण कुमार श्रीवास्तव	मुख्य चिकित्सा अधिकारी आगरा- सचिव/संयोजक
4	डा0 प्रशान्त गुप्ता	प्रधानाचार्य - एस0एन0मेडीकल कालेज, आगरा।
5	डा0 सन्तोष कुमार	विभागाध्यक्ष-क्षय रोग विभाग, एस0एन0मेडीकल कालेज आगरा।
6	डा0 नीलम सिंह	प्रमुख चिकित्सा अधीक्षिका, जिला महिला चिकित्सालय, आगरा
7	डा0 सुनीता	मुख्य चिकित्सा अधीक्षिका, जिला महिला चिकित्सालय, आगरा
8	डा0 सी0पी0 वर्मा	प्रतिनिधि प्रमुख चिकित्सा अधीक्षिका, जिला पुरुष चिकित्सालय आगरा
9	डा0 संजीव वर्मन	अपर मुख्य चिकित्सा अधिकारी आगरा (एन0एच0एम0)-सदस्य
10	डा0 अमित रावत	अपर मुख्य चिकित्सा अधिकारी आगरा -सदस्य
11	डा0 सुखेश गुप्ता	जिला क्षय रोग अधिकारी, आगरा।
12	डा0 सी0एल0 यादव	जिला कुष्ठ अधिकारी, आगरा।
13	डा0 धर्मेश्वर श्रीवास्तव	नोडल अधिकारी-राष्ट्रीय शहरी स्वास्थ्य मिशन, आगरा।
14	डा0 एस0एम0 प्रजापति	डी0एस0ओ0-आई0डी0एस0पी0, आगरा।
15	डा0 अंशुल पारीक	नोडल अधिकारी-जन्म मृत्यु पंजीकरण, आगरा।
16	डा0 संगीता साहू	स्त्री रोग विभाग, एस0एन0मेडीकल कालेज, आगरा।
17	श्री अदिश मिश्रा	जिला कार्यक्रम अधिकारी-आई0सी0डी0एस0, आगरा।
18	श्री शेलेन्द्र कुमार शर्मा	जिला सूचना अधिकारी, आगरा।
19	डा0 विकास गुप्ता	एस0आर0टी0एल0, डब्ल्यू0एच0ओ0,
20	डा0 महिमा	एस0एम0ओ0, डब्ल्यू0एच0ओ0, आगरा।
21	श्री बीरेन्द्र शर्मा	प्रतिनिधि -जिला वेसिक शिक्षा अधिकारी, आगरा।
22	श्री कुलदीप कुमार	जिला कार्यक्रम प्रबन्धक (एन0एच0एम0) आगरा।
23	श्री राजेश अग्रवाल	जिला लेखा प्रबन्धक, (एन0एच0एम0) आगरा।
24	श्री विजय सिंह	जिला कम्युनिटी प्रोसिस प्रबन्धक (एन0एच0एम0) आगरा।
25	श्रीमती संगीता भारती	जिला मातृ स्वास्थ्य परामर्शदाता, (एन0एच0एम0) आगरा।
26	श्री विकास तिवारी	जिला डाटा प्रबन्धक, (एन0एच0एम0) आगरा।
27	श्री आकाश गौतम	अरवन हैल्थ कॉर्डिनेटर (एन0यू0एच0एम0) आगरा।
28	श्री रमाकान्त शर्मा	डी0ई0आई0सी0 मेनेजर, (एन0एच0एम0) आगरा।
29	श्री शिवदत्त पाराशर	डिवीजनल हेल्थ कोऑर्डिनेटर, यूनीसेफ आगरा।
30	श्री आलोक तबेलावक्स	सीनियर, डी0एफ0पी0एस0, यू0पी0-टी0एस0यू0, आगरा।
31	श्री मनीष कलवानिया	डी0एस0-सी0ओ0, यू0पी0टी0एस0यू0, आगरा।
32	डा0 राजकमल	प्रभारी चिकित्सा अधिकारी सामु0स्वा0के0 किरावली, आगरा।
33	डा0 जितेन्द्र वर्मा	प्रभारी चिकित्सा अधिकारी सामु0स्वा0केन्द्र-बाह, आगरा।
34	डा0 वी0के0सोनी	प्रभारी चिकित्सा अधिकारी सामु0स्वा0केन्द्र-जैतपुरकलॉ आगरा।
35	डा0 राजवीर सिंह	प्रभारी चिकित्सा अधिकारी-सामु0स्वा0केन्द्र विचपुरी आगरा।

36	डा0 अमित पाण्डेय	प्रभारी चिकित्सा अधिकारी-सामु0स्वा0केन्द्र वरोली अहीर आगरा।
37	डा0 कृष्ण कुमार शर्मा	प्रभारी चिकित्सा अधिकारी सामु0स्वा0केन्द्र अकोला आगरा।
38	डा0 अभिषेक परिहार	प्रभारी चिकित्सा अधिकारी सामु0स्वा0के0 फतेहपुरसीकरी आगरा।
39	डा0 यादवेन्द्र सिंह	प्रभारी चिकित्सा अधिकारी सामु0स्वा0केन्द्र फतेहाबाद आगरा।
40	डा0 शुधान्शु यादव	प्रभारी चिकित्सा अधिकारी सामु0स्वा0केन्द्र खेरागढ़ आगरा।
41	डा0 जितेन्द्र लवानिया	प्रभारी चिकित्सा अधिकारी सामु0स्वा0केन्द्र अछनेरा आगरा।
42	डा0 नीरज कुमार	प्रभारी चिकित्सा अधिकारी सामु0स्वा0केन्द्र जगनेर आगरा।
43	डा0 विजय कुमार	प्रभारी चिकित्सा अधिकारी, सामु0स्वा0केन्द्र पिनाहट आगरा।
44	डा0 रिषि गोपाल शर्मा	प्रभारी चिकित्सा अधिकारी, सामु0 स्वा0केन्द्र सैंया आगरा।
45	डा0 प्रभात राजपूत	प्रभारी चिकित्सा अधिकारी, सामु0 स्वा0केन्द्र खन्दौली आगरा।
46	डा0 संजीव वर्मा	प्रभारी चिकित्सा अधिकारी, सामु0 स्वा0केन्द्र एत्मादपुर आगरा।
47	डा0 उपेन्द्र	प्रभारी चिकित्सा अधिकारी, सामु0 स्वा0केन्द्र शमसाबाद आगरा।
48	डा0 अभिषेक	प्रभारी चिकित्सा अधिकारी शहरी प्रा0स्वा0के0 एस0एन0एम0सी आगरा
49	डा0 राहुल सारस्वत	प्रभारी चिकित्सा अधिकारी शहरी प्रा0स्वा0के0 शाहगंज-1 आगरा
50	डा0 सुधा अग्रवाल	प्रभारी चिकित्सा अधिकारी शहरी प्रा0स्वा0के0 बुन्दू कटरा आगरा
51	डा0 सुनील कुमार	प्रभारी चिकित्सा अधिकारी, सामु0 स्वा0केन्द्र आवलखेडा आगरा।
52	डा0 मेघना शर्मा	प्रभारी चिकित्सा अधिकारी शहरी प्रा0स्वा0के0 जीवनीमण्डी आगरा
53	डा0 अर्चना एस0लाकरा	प्रभारी चिकित्सा अधिकारी शहरी प्रा0स्वा0के0 ताजगंज आगरा
54	डा0 अनुज वल्लभ	प्रभारी चिकित्सा अधिकारी शहरी प्रा0स्वा0के0 शाहगंज-2 आगरा
55	डा0 रुचि गुप्ता	प्रभारी चिकित्सा अधिकारी शहरी प्रा0स्वा0के0 बलकेश्वर आगरा
56	डा0 सुनीता सिंह	प्रभारी चिकित्सा अधिकारी शहरी प्रा0स्वा0के0 नगला पदी आगरा
57	डा0 अरुणा द्विवेदी	प्रभारी चिकित्सा अधिकारी शहरी, प्रा0स्वा0के0 लोहामण्डी-1 आगरा
58	डा0 प्रदीप तोमर	प्रभारी चिकित्सा अधिकारी शहरी, प्रा0स्वा0के0, नरायच, आगरा।
59	डा0 राधा तोमर	प्रभारी चिकित्सा अधिकारी शहरी प्रा0स्वा0के0 इस्लाम नगर आगरा
60	डा0 ज्योतिका तिवारी	प्रभारी चिकित्सा अधिकारी, शहरी प्रा0स्वा0के0, जमुना पार, आगरा।
61	डा0 अंकित	प्रभारी चिकित्सा अधिकारी शहरी प्रा0स्वा0के0 नया घेर आगरा।
62	श्री राहुल कुलश्रेष्ठ	डी0एम0सी0-यूनीसेफ, आगरा।
63	डा0 अनामिका सिंह	डी0एस0एस0-यू0पी0टी0एस0यू0
64	डा0 अजय पचौरी	प्रभारी चिकित्सा अधिकारी, शहरी प्रा0स्वा0के0, दहतोरा मोड, आगरा।
65	डा0 हेमन्त गोयल	प्रभारी चिकित्सा अधिकारी, शहरी प्रा0स्वा0के0, रामनगर, आगरा।
66	डा0 अनीता मौर्या	प्रभारी चिकित्सा अधिकारी, शहरी प्रा0स्वा0के0, छत्ता, आगरा।
67	डा0 मनु शर्मा	प्रभारी चिकित्सा अधिकारी, शहरी प्रा0स्वा0के0, हरीपर्वत-पूर्व, आगरा।
68	डा0 संदीप तोमर	प्रभारी चिकित्सा अधिकारी, शहरी प्रा0स्वा0के0, मोतीमहल, आगरा।
69	डा0 अंशू यादव	प्रभारी चिकित्सा अधिकारी, शहरी प्रा0स्वा0के0, रकाबगंज-उत्तर, आगरा।
70	डा0 हृदय नारायण सिंह	प्रभारी चिकित्सा अधिकारी, सामु0स्वा0केन्द्र-वटेश्वर, आगरा।
71	डा0 शालिनी शर्मा	प्रभारी चिकित्सा अधिकारी, शहरी प्रा0स्वा0के0, विभव नगर, आगरा।
72	डा0 लवेश भरद्वाज	प्रभारी चिकित्सा अधिकारी, शहरी पी0पी0सी0, लेडीलायल, आगरा।
73	श्री आशीष कुमार सिंह	डी0पी0सी0, आयुष्मान भारत, आगरा।
74	श्री अरविन्द सिंह	डी0पी0पी0एम0सी0, कार्या0 जिला क्षय रोग अधिकारी, आगरा।
75	श्री नीरज कुमार	जिला मलेरिया अधिकारी, आगरा।
76	श्री अजय कुमार कुर्मी	डी0पी0ए0, जन्म मृत्यु पंजीकरण सैल, आगरा।रनर

जिलाधिकारी महोदय आगरा की अध्यक्षता में जिला स्वास्थ्य समिति (शासी निकाय) की दिनांक 25.08.2023 को आयोजित बैठक में निम्नलिखित निर्णय लिये गये :-

- गत बैठक के कार्यवृत्त की सर्वसम्मति से पुष्टि की गयी व समिति को गत बैठक में लिये गये समस्त निर्णयों के अनुपालन की स्थिति से अवगत कराया गया।
- सर्वप्रथम समिति के समक्ष राष्ट्रीय स्वास्थ्य मिशन के अन्तर्गत संचालित महत्वपूर्ण कार्यक्रमों की वित्तीय वर्ष 2023-24 के माह – अगस्त 2023 तक की प्रगति का पावर पॉइंट के माध्यम से प्रस्तुतीकरण किया गया

3. जननी सुरक्षा योजना

गत वर्ष के सापेक्ष विकास खण्ड वार उपलब्धि (माह अगस्त – 2023 एवं 2022)

सामु0/ प्रा0 स्वा0केन्द्रों के नाम	वित्तीय वर्ष 2023-24 में राजकीय संस्थागत प्रसव का लक्ष्य	माह – अगस्त 2023 तक राजकीय संस्थागत प्रसव का लक्ष्य	मासिक जे0एस0वाई0 लाभार्थियों की संख्या			माह जुलाई में कमिक जे0एस0वाई0 लाभार्थियों की संख्या				आशाओं द्वारा सहायतित कमिक प्रसव		
			2023-24	2022-23	गत वर्ष के सापेक्ष प्रसवों की स्थिति	2023-24	2022-23	गत वर्ष के सापेक्ष प्रसवों की स्थिति	माह अगस्त 2023 तक उपलब्धि का प्रति0	2023-24	2022-23	गत वर्ष के सापेक्ष प्रसवों की स्थिति
एत्मादपुर	2322	968	288	287	1	972	910	62	100%	873	802	71
आंवलखेड़ा	2345	977	113	119	-6	361	321	40	107%	361	321	40
खन्दौली			201	197	4	682	641	41		629	633	-4
किरावली	3072	1280	147	161	-14	530	463	67	106%	452	407	45
अछनेरा			202	264	-62	826	844	-18		757	770	-13
बाह	2079	866	192	194	-2	742	679	63	95%	690	642	48
बटेश्वर			17	18	-1	80	63	17		80	63	17
खेरागढ़	2279	950	214	232	-18	739	685	54	78%	644	546	98
फतेहाबाद	2837	1182	343	322	21	1278	1118	160	108%	1240	1096	144
बिचपुरी	2217	924	319	292	27	1059	947	112	115%	1052	896	156
फतेहपुरसीकरी	2494	1039	222	233	-11	822	776	46	79%	687	631	56
अकोला	2064	860	226	223	3	790	725	65	92%	790	725	65
जगनेर	1574	656	229	250	-21	765	762	3	117%	734	741	-7
सैया	2076	865	291	278	13	989	971	18	114%	912	971	-59
शमशाबाद	3014	1256	347	355	-8	1160	1206	-46	92%	1099	1132	-33
बरौली अहीर	3488	1453	335	306	29	1102	1024	78	76%	1096	1019	77
पिनाहट	1840	767	221	242	-21	812	778	34	106%	774	694	80
जैतपुरकला	1549	645	141	157	-16	518	498	20	80%	566	498	68
जि0महिला चिकि0	20880	8700	815	1047	-232	3051	4419	-1368	54%	1310	1305	5
एस.एन.एम.सी.			464	226	238	1635	316	1319		143	15	128
शहरी ईकाईयों			4	17	-13	29	58	-29		29	58	-29
कुल	56130	23388	5331	5420	-89	18942	18204	738	81%	14918	13965	953

4. सिजेरियन प्रसव सेवायें – प्रथम संदर्भन इकाईयों की कियाशीलता (अगस्त माह में गत वर्ष के सापेक्ष इकाई वार उपलब्धि)

District	FRU Name	No. of Gyne./Surgeon	No. of Anesthetist	Cumulative C-Section in F.Y. 2022-23	Cumulative C- Section in F.Y. 2023-24	
Agra	CHC Kheragarh	1 (Cont.)	1 (Cont.)	08	04	15
	CHC Bah	1	1	00	06	29
	CHC Achhnera (Kirawali)	1 EmOC	1 LSAS	29	12	43
	CHC Etmadpur	1	1 LSAS	28	05	23
	District Woman Hospital	7 + 1 EmOC	4	1319	182	725
	SNMC	18	7	170	256	937
	CHC Shamsabad	1	1	25	02	07
	Total	31	16	1579	467	1779

उपरोक्त जे0एस0वाई0 कार्यक्रम के समस्त प्रस्तुतीकरण की समीक्षा के क्रम में पाया गया कि—

- वित्तीय वर्ष 2023–24 में माह–अगस्त 2023 तक जननी सुरक्षा कार्यक्रम के अन्तर्गत जनपद की मासिक और क्रमिक उपलब्धि गत वर्ष की तुलना में अधिक रही। केवल सामु0 स्वा0केन्द्र–शमसाबाद की उपलब्धि गत वर्ष के सापेक्ष कम रही।
- माह–अगस्त 2023 में सी0एच0सी शमसाबाद पर आसातीत 05 के सापेक्ष केवल 02 सीजेरियन प्रसव सम्पादित हुये।
- वित्तीय वर्ष 2023–24 में माह – अगस्त 2023 तक जनपद के कुल जे0एस0वाई लाभार्थियों में से लगभग 77 प्रतिशत का भुगतान किया जा चुका है।
- वित्तीय वर्ष 2023–24 में माह – अगस्त 2023 तक आशाओं द्वारा सहायतित कुल 15005 में से 11838 प्रसवों (78.89 प्रति0) का आशा भुगतान किया जा चुका है।

जननी सुरक्षा योजना एवं एफ0आर0यू0 की क्रियाशीलता के समबन्ध में की गयी उपरोक्त समीक्षा के क्रम में अध्यक्ष महोदय द्वारा निम्नलिखित निर्देश दिये गये—

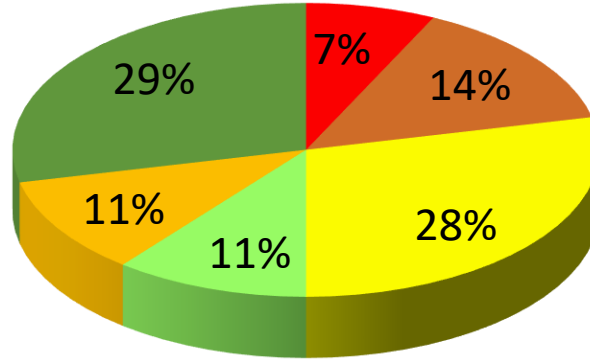
- प्रत्येक प्रभारी चिकित्सा अधिकारी द्वारा अपने क्षेत्र में गत वर्ष के सापेक्ष कम प्रसव होने की गहन समीक्षा की जाय एवं तत्क्रम में कारणों पर समुचित कार्यवाही की जाय।
- समस्त विकास खण्ड एवं विशेषकर जिला महिला चिकित्सालय एवं एस0एन0मेडीकल कालेज, द्वारा जे0एस0वाई0 के अन्तर्गत लाभार्थियों एवं आशाओं का शत–प्रतिशत भुगतान करना सुनिश्चित कर लिया जाय। इस कार्य में समबन्धित अधिकारी के स्तर से कोई भी शिथिलता क्षम्य नहीं होगी।
- जनपद की ग्रामीण क्षेत्र की समस्त 05 एफ0आर0यू0 को माह में कम से कम 05 सिजेरियन प्रसव सम्पादित कर क्रियाशील किया जाना सुनिश्चित करें।
- समस्त प्रथम संदर्भन इकाईयों पर ब्लड स्टोरज की सुविधा भी सुनिश्चित करायी जाय।
(कार्यवाही अपेक्षित— मुख्य चिकित्सा अधिकारी एवं समस्त अधीक्षक/प्रभारी चिकित्सा अधिकारी)

4. मातृ मृत्यु की समीक्षा माह— जुलाई 2023 (वित्तीय वर्ष 2023–24)

क्रम सं	ब्लाक का नाम	2011 के अनुसार जनसंख्या	2022 में संभावित जनसंख्या	संभावित जीवित जन्म	संभावित मातृ मृत्यु	मातृ मृत्यु (रिपोर्टिंग यूनिट वाइज)		मातृ मृत्यु ऑडिट
				Total Pop.x 22.3 (CBR)/1000	Live Bith X 153 (MMR)/100000	मासिक	क्रमिक	
1	अकोला	162499	190865	4256	8	0	1	1
2	अछनेरा	241838	284054	6334	11	0	1	1
3	बाह	163663	192232	4287	8	0	1	1
4	बरौली अहीर	274601	322536	7193	13	0	0	0
5	बिचपुरी	174515	204979	4571	8	0	0	0
6	एत्मादपुर	182797	214706	4788	9	0	0	0
7	फतेहपुर सीकरी	196353	230629	5143	9	0	2	2
8	फतेहाबाद	223327	262311	5850	10	0	0	0
9	खंदौली	184644	216876	4836	8	0	1	1
10	खेरागढ़	179406	210723	4699	8	2	2	2
11	जगनेर	123935	145569	3246	6	0	0	0
12	जैतपुरकला	121983	143277	3195	6	0	1	1
13	पिनाहट	144877	170167	3795	7	1	1	1
14	सैयां	163468	192003	4282	8	0	0	0
15	शमशाबाद	237265	278682	6215	10	0	1	1
16	जिला महि0 चिकि0	1643626	1930541	43051	77	4	17	17
17	एस.एन.एम.सी	0	0	0				
योग		4418797	5190151	115740	206	07	28	28

Reasons of Maternal Deaths = Total 28

■ Anemia = 2	■ PPH = 4	■ Pre Eclampsia = 8
■ Cardiac = 3	■ Sepsis = 3	■ Other = 8



माह— जुलाई 2023 में रिपोर्ट की गयी मातृ-मृत्यु की लाइन लिस्टिंग

क्र०स०	मृत्यु की तिथि	मृतक का नाम	पति का नाम	पता	मृत्यु का स्थान	मृत्यु कब हुई	मृत्यु के सम्भावित कारण	प्रसव परिणाम नवजात की स्थिति (मृत / जीवित)	साक्षात्कार देने वाले व्यक्ति का नाम एवं मोन०	जानकारी लेने वाले का नाम पदनाम
1	09.07.2023	सपना	संजय	ग्राम व पोस्ट बमानी खन्दाली आगरा	एस.एन मैडीकल कॉलेज आगरा	प्रसव के 42 दिन के अन्दर	पी.पी.एच	जीवित	संजय	डा० सुभि, डा० साक्षी
2	10.07.2023	सोमवती	डूमर सिंह	नगला बमरोली कटारा बरोलीअहीर आगरा	एस.एन मैडीकल कॉलेज आगरा	प्रसव के 42 दिन के अन्दर	इरेव सिविल शॉक	जीवित	डूमर सिंह	डा० आंकाशा
3	14.07.2023	सुलताना	अमीन	8 फाटक सिकन्दरा कालोनी आगरा	एस.एन मैडीकल कॉलेज आगरा	गर्भावस्था के दौरान	सेप्टिक	सुलताना	अमीन	डा० शिखा
4	14.07.2023	सुमन	मनीष	प्रकाशनगर कुबेरपुर आगरा	एस.एन मैडीकल कॉलेज आगरा	गर्भावस्था के दौरान	गम्भीर सांस बीमारी	सुमन	मनीष	डा० शिखा
5	07.07.2023	ममता	भूरी सिंह	ग्राम व पोस्ट पिढौरा पिनाहट आगरा	घर पर	गर्भावस्था के दौरान	ब्रेन हेमरेज	ममता	भूरी सिंह	डा० अनुज वर्मा
6	24.06.2023	अफसाना	मशोर	ग्राम व पोस्ट खेरागढ़ आगरा	मार्ग पर	प्रसव के 42 दिन के अन्दर	पी.पी.एच	अफसाना	मशोर	डा० शालिनी एवं विनय भास्कर ए. आर.ओ
7	29.06.2023	कल्पना	दीपक	ग्राम पहाड़ीकला खेरागढ़ आगरा	मार्ग पर	प्रसव के 42 दिन के अन्दर	दौरा	कल्पना	दीपक	डा० शालिनी एवं विनय भास्कर ए. आर.ओ

मातृ-मृत्यु निगरानी एवं प्रतिक्रिया (MDSR) की उपरोक्त समीक्षा के दौरान पाया गया कि—

- वित्तीय वर्ष 2023-24 में माह-जुलाई 2023 तक जनपद में कुल 28 मातृ-मृत्यु रिपोर्ट हुई जिनकी समीक्षा के उपरान्त पाया गया कि उनमें से 02 एनीमिया, 04 पी०पी०एच०, 08 प्री-एक्लेम्पसिया, 03 कार्डिक, 03 सेप्टीसीमिया एवं 08 अन्य कारणों से हुई।

अध्यक्ष महोदय द्वारा मातृ-मृत्यु की समीक्षा करने के उपरान्त निम्नलिखित निर्देश दिये गये –

- वित्तीय वर्ष 2023-24 में माह अगस्त 2023 तक सामु0 स्वा0 केन्द्र- बरोली अहीर, विचपुरी, एत्मादपुर, फतेहाबाद, जगनेर एवं सैयां द्वारा कोई भी मातृ-मृत्यु सूचित नहीं की गयी है इस सम्बन्ध में सम्बन्धित चिकित्सा अधीक्षक अपने क्षेत्र की आशा एवं ए0एन0एम0 के माध्यम से समस्त मातृ-मृत्यु की सूचना संकलित कर समीक्षा कराना सुनिश्चित करें।
- आशाओं के माध्यम से मातृ-मृत्यु की सूचना निर्धारित प्रपत्रों पर शत-प्रतिशत भर कर रिपोर्टिंग ब्लॉक पर उसी दिन जमा करायें।
- एम0डी0एस0आर0 मेडिकल टीम द्वारा कम्प्यूनिटी बेस्ड मेटरनल डेथ रिव्यू निर्धारित प्रपत्रों पर भर कर रिपोर्टिंग शत-प्रतिशत करना सुनिश्चित करें।
- स्वास्थ्य इकाई पर हुयी मातृ-मृत्यु का फेसिलिटी बेस्ड मेटरनल डेथ रिव्यू निर्धारित प्रपत्रों पर भर कर रिपोर्टिंग शत-प्रतिशत करना सुनिश्चित करें।
- प्रति माह समस्त मातृ-मृत्यु की लाइन लिस्टिंग निर्धारित प्रपत्र पर जिला नोडल अधिकारी को प्रेषित करना सुनिश्चित करें।
- प्रत्येक मातृ-मृत्यु को एच0एम0आई0एस0 पोर्टल पर सम्बन्धित इकाई द्वारा शत-प्रतिशत अपडेट करना सुनिश्चित करें।
- प्रत्येक माह समस्त ब्लॉक पर मातृ-मृत्यु की समीक्षा बैठक शत-प्रतिशत की जाये।
- समस्त प्रसव इकाइयों पर आयरन फोलिक टेबलेट एवं आयरन सुक्रोज की उपलब्धता सुनिश्चित कर ली जाय।
- समस्त प्रभारी चिकित्सा अधिकारी/विभागाध्यक्ष-स्त्री रोग विभाग, एस0एन0मेडीकल कालेज, आगरा द्वारा आगामी 03 कार्यदिवस में शत-प्रतिशत मातृ-मृत्यु की एम0डी0एस0आर0 पोर्टल पर अंकन कराना सुनिश्चित करें।

(कार्यवाही अपेक्षित- मुख्य चिकित्सा अधिकारी एवं समस्त अधीक्षक/प्रभारी चिकित्सा अधिकारी)

5. प्रधानमंत्री सुरक्षित मातृत्व अभियान (PMSMA)

Cumulative till August.2023 (F.Y. 2023-24)

Data Elements	District Total	Bichpuri	Akola	Bah	Acchnera	Baroli Aheer	Jagner	Jaitpur Kala	Khandoli	Samsabad	Etmadpur	Fatehabad	ESikri	Pinahat	Kheragath	Sayan	DWH	SNMC	Rural Total	Urban Total
ANC Target	139178	5497	5118	5155	7617	8648	3904	3842	5816	7473	5758	7034	6184	4563	5651	5149	0	0	87409	49159
Total number of PWs Received Antenatal care	48325	3220	2072	1508	2941	3051	1245	1037	1750	2777	3590	2564	2592	2254	4452	2623	4552	623	42851	5474
% ANC Check up during PMSMA	35%	59%	40%	29%	39%	35%	32%	27%	30%	37%	62%	36%	42%	49%	79%	51%			49%	11%
PW Tested for Haemoglobin	48260	3220	2072	1507	2941	3051	1245	1037	1750	2777	3590	2564	2592	2254	4462	2638	4547	623	42870	5390
PW Tested Blood Group	47816	3220	2072	1508	2941	3051	1245	1037	1750	2777	3590	2198	2592	2254	4462	2638	4550	623	42508	5308
PW Tested Urine albumin	48275	3220	2072	1508	2941	3051	1245	1037	1750	2777	3590	2564	2592	2254	4462	2638	4552	623	42876	5399
PW Tested GDM by OGTT	48165	3220	2072	1508	2941	3051	1245	1037	1750	2777	3590	2564	2592	2254	4462	2638	4552	623	42876	5289
PW Tested for HIV	46907	3220	2072	1507	2758	3051	1245	973	1750	2777	3590	2358	2592	2254	4452	2638	3857	595	41689	5218
PW Tested for Syphilis	47605	3220	2072	1507	2951	3051	1245	973	1750	2777	3590	2563	2592	2254	4452	2638	4123	623	42381	5224
No. of PWs Identified with Severe anemia	1965	195	101	43	132	80	73	53	67	198	179	125	77	69	188	42	68	58	1748	217
% Severe Anemic against ANC Check ups	4%	6%	5%	3%	4%	3%	6%	5%	4%	7%	5%	5%	3%	3%	4%	2%	1%	9%	4%	4%
Total Number of High Risk Pregnancy (HRP) Identified at the PMSMA Health Facility	5474	427	178	151	308	225	107	98	212	265	422	204	231	215	511	258	809	199	4820	654
% HRPs Identified against ANC	11.3%	13.3%	8.6%	10.0%	10.5%	7.4%	8.6%	9.5%	12.1%	9.5%	11.8%	8.0%	8.9%	9.5%	11.5%	9.8%	17.8%		11.2%	11.9%

URBAN Report (Cumulative till Aug.2023)

Data Elements	urban total	Binluktara	Tajganj	Deorroad	Vibhav Nagar	Sahaganj 2	Jamunapar	Lohamandi 2	Motimahal	Balkeshwar	Nai Ki Sarai	Chhatta	HP East	Islam Nagar	HP West	Dehpora Mod	Mantola	Naripura	Naraich	Jivni Mandi	Loamandi 1	Jagdishpura	Naglia padi	Naglia Boodhi	Sewla	Rakab Ganj North	Rakab Ganj South	Naya Gher	Ram Nagar	Sahaganj 1	Sikandra
ANC Target	49159	1175	3152	1174	3290	1907	1652	1533	1310	1486	1005	1780	2301	973	2060	1205	1062	1389	1257	1384	1738	1807	2453	974	1384	1219	1545	1021	1732	2427	1764
Total number of PWs Received ANC	5474	188	119	187	165	365	290	142	175	175	172	102	293	141	250	124	79	99	220	667	138	141	83	59	287	122	237	96	79	62	217
% ANC Check up during PMSMA	11%	16.0%	3.8%	15.9%	5.0%	19.1%	17.6%	9.3%	13.4%	11.8%	17.1%	5.7%	12.7%	14.5%	12.1%	10.3%	7.4%	7.1%	17.5%	48.2%	7.9%	7.8%	3.4%	6.1%	20.7%	10.0%	15.3%	9.4%	4.6%	2.6%	12.3%
PW Tested for Haemoglobin	5390	188	119	187	165	365	290	142	175	175	172	102	293	141	249	124	79	101	220	667	138	141	83	59	287	94	185	91	79	62	217
PW Tested Blood Group	5308	188	119	187	165	365	290	142	175	175	156	102	293	141	249	124	79	81	220	667	138	106	83	57	287	94	176	91	79	62	217
PW Tested Urine albumin	5399	188	119	187	165	365	290	142	175	175	172	102	293	141	249	124	79	99	220	667	138	106	83	57	287	94	237	87	79	62	217
PW Tested GDM by OGTT	5289	188	119	187	165	365	290	142	175	175	172	102	293	141	249	124	79	73	220	667	138	106	83	57	224	94	237	79	66	62	217
PW Tested for HIV	5218	188	119	187	165	365	290	142	175	175	152	102	293	141	249	124	79	78	220	667	138	106	83	52	224	94	174	91	66	62	217
PW Tested for Syphilis	5224	188	119	187	165	365	290	142	175	175	152	102	293	141	249	124	79	93	220	667	138	106	81	57	224	94	174	79	66	62	217
No. of PWs Identified with Severe anemia	217	4	10	8	6	5	1	0	8	8	5	4	8	25	6	2	7	1	4	33	5	0	6	0	5	8	10	13	2	1	22
% Severe Anemic against ANC Check ups	4%	2%	8%	4%	4%	1%	0%	0%	5%	5%	3%	4%	3%	18%	2%	2%	9%	1%	2%	5%	4%	0%	7%	0%	2%	7%	4%	14%	3%	2%	10%
Total Number of High Risk Pregnancy (HRP) Identified at the PMSMA Health Facility	654	33	23	36	17	34	28	26	16	16	16	8	29	35	48	8	18	11	7	82	22	0	13	0	8	13	25	25	11	4	42
% HRPs Identified against ANC	12%	18%	19%	19%	10%	9%	10%	18%	9%	9%	9%	8%	10%	25%	19%	6%	23%	11%	3%	12%	16%	0%	16%	0%	3%	11%	11%	26%	14%	6%	19%

E-Rupee Boucher (During PMSMA)

Block wise Generation Status (Cumulative Since Mar.2023)

		Status of QR Code Generation of PMSMA Day																			
S.N.	Name of Block	Apr-23			May-23				Jun-23				Jul-23			Aug-23			Trail & Other	Total	
		10-04-2023	17-04-2023	24-04-2023	01-05-2023	09-05-2023	16-05-2023	24-05-2023	01-06-2023	09-06-2023	16-06-2023	24-06-2023	01-07-2023	10-07-2023	17-07-2023	24-07-2023	01-08-2023	09-08-2023			16-08-2023
1	Jaitpur Kala	5	0	17	16	28	12	31	18	38	17	26	32	54	43	45	25	44	14		469
2	Bah	0	0	1	3	4	2	3	63	41	34	13	39	75	37	76	51	47	15		513
3	Baroli Aheer	0	0	0	0	9	23	6	10	62	65	57	75	33	74	17	65	77	29		602
4	Saiyan	0	0	0	0	10	19	10	21	55	82	77	120	83	109	64	112	39	33		834
5	Fatehabad	53	0	4	12	39	31	27	27	53	21	92	52	73	65	52	55	65	41	12	804
6	Shamsabad	15	0	21	6	9	4	32	13	30	13	32	21	52	34	85	79	79	44		573
7	Kheragarh	0	0	10	6	7	10	11	23	31	35	70	52	61	44	53	53	44	50		577
8	Etmadpur	4	0	10	6	10	15	7	19	10	39	58	55	31	69	62	28	51	51		539
9	F.Sikri	0	0	21	0	35	22	23	17	39	58	39	55	66	62	66	55	103	52		713
10	Jagner	9	0	14	7	14	4	8	6	13	29	46	26	41	32	33	28	60	55		428
11	Akola	0	0	6	0	6	1	17	20	28	26	21	40	80	44	38	23	32	57		439
12	Khandoli	8	0	6	15	12	19	26	18	36	36	23	19	61	61	54	38	74	60		570
13	Acchnera	9	0	21	8	17	26	16	45	70	61	45	54	62	62	78	59	66	65		767
14	Pinahat	24	0	0	0	16	58	12	12	36	56	29	44	86	53	108	77	71	66		751
15	Bichpuri	0	0	0	11	9	17	46	19	69	51	51	73	50	61	100	106	107	78		848
District Total		127	0	131	79	225	263	275	331	611	623	679	757	908	850	931	854	959	710	12	9416

प्रधानमंत्री सुरक्षित मातृत्व अभियान (PMSMA) की उपरोक्त समीक्षा के दौरान पाया गया कि—

- वित्तीय वर्ष 2023-24 में माह-अगस्त 2023 तक क्रमिक रूप से आयोजित प्रधानमंत्री सुरक्षित मातृत्व दिवस में लक्ष्य के सापेक्ष विकास खण्ड-जैतपुर कला, खन्दौली, जगनेर एवं बरौली अहीर में क्रमशः 27, 30, 32 एवं 35 प्रतिशत गर्भवती महिलाओं द्वारा प्रसव पूर्व जांच करायी गयी जोकि जनपद उपलब्धि से कम है।
- शहरी इकाईयों द्वारा वित्तीय वर्ष 2023-24 में माह-अगस्त 2023 तक क्रमिक रूप से आयोजित प्रधानमंत्री सुरक्षित मातृत्व दिवस में लक्ष्य के सापेक्ष अत्यन्त कम (केवल 11 प्रतिशत) महिलायें प्रसव पूर्व देखभाल हेतु आयी हैं।
- वित्तीय वर्ष 2023-24 में माह- अगस्त 2023 तक क्रमिक रूप से आयोजित प्रधानमंत्री सुरक्षित मातृत्व दिवस में विकास खण्ड-जैतपुर कला, फतेहाबाद, एवं समस्त शहरी प्राथमिक स्वास्थ्य केन्द्रों पर आयी शत-प्रतिशत गर्भवती महिलाओं की समस्त जांचे नहीं की गयी।
- वित्तीय वर्ष 2023-24 में माह- अगस्त 2023 तक सम्पादित प्रधानमंत्री सुरक्षित मातृत्व दिवस के चरणों के उपरान्त शहरी प्रा0स्वा0केन्द्र-जगदीशपुरा एवं नगला वूडी पर उच्च जोखिम वाली एक भी गर्भवती महिला चिन्हित नहीं की गयी है।

प्रधानमंत्री सुरक्षित मातृत्व अभियान (PMSMA) की उपरोक्त समीक्षा के उपरान्त अध्यक्ष महोदय द्वारा निम्न निर्देश दिये गये—

- **प्रधानमंत्री सुरक्षित मातृत्व अभियान दिवस** को समस्त क्षेत्रीय उप/अपर मुख्य चिकित्साधिकारियों द्वारा आवंटित विकास खण्ड का भ्रमण सुनिश्चित किया जाय एवं सत्र स्थल पर कम से कम 05 लाभार्थियों का साक्षात्कार कर दिवस की गुणवत्ता का अनुश्रवण किया जाय एवं सत्र स्थल से ही ओ0डी0के0 एप के माध्यम से अनुश्रवण फार्म भरकर अपलोड किया जाय।
- **प्रधानमंत्री सुरक्षित मातृत्व अभियान** के दिन प्रत्येक आशा के क्षेत्र की 04 माह से 09 माह तक की समस्त गर्भवती महिलाओं की समबन्धित सामु0स्वा0केन्द्र पर 102 एम्बूलेन्स के माध्यम से लाकर एम0बी0बी0एस0 चिकित्सक से जांच अवश्य सुनिश्चित की जाय।
- समस्त सामु0 स्वा0केन्द्रों एवं जिला महिला चिकित्सालय में प्रधानमंत्री सुरक्षित मातृत्व दिवस के दिन प्रसव पूर्व जांच हेतु आयी शत-प्रतिशत गर्भवती महिलाओं की हीमोग्लोविन, ब्लड ग्रुप, यूरिन एल्बूमिन, जी0डी0एम0, एच0आई0वी0 एवं सिफलिस की जांच सुनिश्चित की जाय।
- प्रत्येक आशा/ए0एन0एम0 द्वारा अपने क्षेत्र की गर्भवती महिलाओं विशेषकर उच्च जोखिम वाली गर्भवती महिलाओं को समबन्धित प्लाक स्तरीय स्वास्थ्य इकाई पर महिला चिकित्सा अधिकारी से जांच कराया जाना सुनिश्चित किया जाय।
- प्रतिमाह आयोजित होने वाले प्रधानमंत्री सुरक्षित मातृत्व दिवस के दिन सम्भावित सिजेरियन प्रसव वाली गर्भवती महिलाओं का कम से कम एक वार अल्ट्रासाउण्ड कराया जाना सुनिश्चित किया जाय।
- पोर्टल पर आवेदित स्वयं सेवकों को ग्रामीण क्षेत्रों में सेवायें लिये जाने हेतु प्रेरित किया जाय।
- चिकित्सा इकाईयों पर उक्त दिवस में आने वाली गर्भवती महिलाओं को स्नेक्स की व्यवस्था सुनिश्चित की जाय।
- समस्त प्लाक प्रभारी चिकित्सा अधिकारियों द्वारा समस्त एच.आर.पी. की विस्तृत लाइनलिस्टिंग कर ली जाय।
- प्रतिमाह आयोजित होने वाले प्रधानमंत्री सुरक्षित मातृत्व दिवस को प्रत्येक विकास खण्ड स्तरीय सामुदायिक स्वास्थ्य केन्द्र पर कम से कम 50 ई-रूपी वाउचर जनरेट करना सुनिश्चित करें।
- पी0पी0पी0 मोड के अन्तर्गत समस्त प्राधिकृत अल्ट्रा साउण्ड केन्द्रों में द्वितीय एवं तृतीय तैमास की समस्त गर्भवती महिलाओं का गर्भाकाल में कम से कम एक वार अल्ट्रा साउण्ड अवश्य रूप से कराया जाय।

(कार्यवाही अपेक्षित- नोडल (PMSMA)/ अपर मुख्य चिकित्सा अधिकारी (एन0यू0एच0एम0)/समस्त शहरी/ग्रामीण - प्रभारी चिकित्सा अधिकारी)

6. SICK NEW BORN CARE UNIT

Key Performance Indicators (July.2023)

District / Unit Name	No. of admissions	Bed Occupancy Rate (%)	Avg. Stay (Days)	Inborn	Outborn	Discharge	Lama	Referred	Expired
DWH	94	115.40%	4.42	55	39	65	09	20	01
SNMC	84	117.95%	6.74	40	44	64	16	00	02

Block wise Outborn Admission in SNCU (1st April 2023 to 20th July. 2023)

Block	Total Admission in SNCU	Inborn Admission	Outborn Admission		% Community Referral= (Community referral/total referred from community and facility)	Number of Female Child	Number of Male Child	% Female Child Admission
			Number of Facility Referral	Number of Community Referral				
Achhnera	35	18	11	6	17%	17	18	49%
Akola	23	13	8	2	9%	7	16	30%
Baah	9	3	6	0	0%	3	6	33%
Baroli Ahir	12	2	7	3	25%	6	6	50%
Bichpuri	23	2	19	2	9%	6	17	26%
Etmadpur	14	4	8	2	14%	6	8	43%
Fatehpur Sikri	19	9	8	2	11%	4	15	21%
Jagner	3	1	2	0	0%	2	1	67%
Jaitpur kala	1	0	1	0	0%	1	0	0%
Khandauli	15	5	8	2	13%	3	12	20%
Kheragarh	17	3	11	3	18%	5	12	29%
Pinahat	5	1	4	0	0%	2	3	40%
Fatehabad	7	1	3	3	43%	3	4	43%
Shamshabad	12	4	7	1	8%	7	5	58%
Sainya	11	3	6	2	18%	6	5	55%
Agra Urban	452	269	120	63	14%	172	280	38%
Total	658	338	229	91	14%	250	408	38%

एस0एन0सी0यू0 की समीक्षा निम्न मुख्य विन्दु समिति के संज्ञान में लाये गये—

- एस0एन0सी0यू0 की भौतिक प्रगति की समीक्षा के दौरान पाया गया कि माह—जुलाई 2023 में सरोजिनी नायडू मेडीकल कालेज एवं DWH Agra के SNCU में BoR (Bed Occupancy Rate) क्रमशः 115.4% एवं 117.95% था।
- माह— जुलाई 2023 में एस0एन0सी0यू0 सरोजिनी नायडू मेडीकल कालेज एवं DWH Agra में Average Length of Stay क्रमशः 6.74 एवं 4.42 दिन है।
- माह— जुलाई 2023 में एस0एन0सी0यू0 सरोजिनी नायडू मेडीकल कालेज एवं DWH Agra में Out Born Admissions क्रमशः 55 एवं 40 प्रतिशत है।
- माह— जुलाई 2023 में एस0एन0सी0यू0 सरोजिनी नायडू मेडीकल कालेज एवं DWH Agra में LAMA Rate क्रमशः 16 एवं 09 है।
- वित्तीय वर्ष 2023–24 में माह— जुलाई 2023 तक सामु0स्वा0केन्द्र—बाह, जगनेर, जैतपुर कला एवं पिनाहट द्वारा सामुदायिक स्तर से रुग्ण व 1800 ग्राम से कम वजन के एक भी बच्चों का एस0एन0सी0यू0 में संदर्भन नहीं किया गया है।
- माह— जुलाई 2023 में एस0एन0सी0यू0 जिला महिला चिकित्सालय एवं सरोजिनी नायडू मेडीकल कालेज में क्रमशः 01 एवं 02 नवजात बच्चों की मृत्यु हुई है।

अध्यक्ष महोदय द्वारा एस0एन0सी0यू0 की समीक्षा करने के उपरान्त निम्न निर्देश दिये गये-

- एस0एन0सी0यू0-जिला महिला चिकित्सालय में इन-वॉर्न एडमीशन अत्यधिक हैं किन्तु आउटवॉर्न एडमीशन कम हैं।
इस सम्बन्ध में मुख्य विकास अधिकारी महोदय द्वारा निर्देशित किया गया कि जनपद में सामुदायिक स्तर से रूग्ण व 1800 ग्राम से कम वजन के प्रत्येक बच्चों हेतु प्रथम संदर्भन इकाई एस0एन0सी0यू0-जिला महिला चिकित्सालय होनी चाहिये।
- दोनो सिक् न्यू वॉर्न केयर इकाईयों में नवजात शिशुओं के इलाज हेतु आवश्यक समस्त औषधियों की उपलब्धता एवं उपकरणों की क्रियाशीलता सुनिश्चित की जाय व बाल रोग विशेषज्ञ तथा स्टाफ नर्स की 24X7 उपस्थिति हो।
- एस0एन0सी0यू0 ड्यूटी रोस्टर एवं सूचकांकों को नियमित रूप से अद्युनान्त किया जाय।
- डिस्चार्ज हुए शिशुओं का डाटा एंट्री ऑपरिटर द्वारा नियमित फॉलोअप सुनिश्चित किया जाय।
- सभी नर्स मेंटर तथा कार्यरत स्टाफ नर्सों द्वारा प्रसव कक्ष में जन्में बच्चों में से बीमार व 1800 ग्राम से कम वजन वाले शत प्रतिशत नवजातों को एस.एन.सी.यू. संदर्भित करना सुनिश्चित किया जाय।
- SNCU follow-Up के लिए SNCU के DEO, followup list प्रतिदिन भेजना सुनिश्चित करें।

(कार्यवाही अपेक्षित- मुख्य चिकित्सा अधिकारी एवं प्रमुख चिकित्सा अधीक्षिका-जि0महि0चिकि0, आगरा)

7. राष्ट्रीय बाल स्वास्थ्य कार्यक्रम

वित्तीय वर्ष 2023-24 (माह - अगस्त 2023 तक क्रमिक)

RBSK Coverage till Aug 2023

S.N.	Block/ District	Total School/AWC Visited			Total Children screened			Total Children referred with 4D	Total referral %	Total Children Treated against referred	
		Annual Target	Achievement	Achievement Percentage	Annual Target	Achievement	Achievement Percentage			Achievement	% of
1	Achhnera	480	201	41.88	39394	16504	41.89	783	4.74	776	99.11
2	Akola	403	158	39.21	28608	12797	44.73	768	6	764	99.48
3	Bah	439	181	41.23	24199	11895	49.15	451	3.79	448	99.33
4	B. Ahir	594	241	40.57	30754	11947	38.85	704	5.89	695	98.72
5	Bichpuri	358	151	42.18	31200	12415	39.79	747	6.02	737	98.66
6	Etmadpur	590	255	43.22	40332	14040	34.81	784	5.58	775	98.85
7	Fatehabad	623	211	33.87	33242	12636	38.01	684	5.41	674	98.54
8	F. Sikri	471	187	39.7	36680	15305	41.73	987	6.45	962	97.47
9	Jagner	393	194	49.36	24473	11152	45.57	594	5.33	591	99.49
10	J. Kalan	495	171	34.55	37722	14526	38.51	874	6.02	872	99.77
11	Khandauli	490	194	39.59	31155	13155	42.22	389	2.96	387	99.49
12	Kheragarh	470	217	46.17	57485	21485	37.37	1020	4.75	994	97.45
13	Pinahat	395	170	43.04	31474	12865	40.88	674	5.24	667	98.96
14	Saiyan	508	196	38.58	39788	17060	42.88	874	5.12	871	99.66
15	Shamshabad	656	273	41.62	30077	12376	41.15	689	5.57	681	98.84
	Agra	7365	3000	40.73	516583	210158	40.68	11022	5.24	10894	98.84

राष्ट्रीय बाल स्वास्थ्य कार्यक्रम की मेडीकल हेल्थ टीम द्वारा गत माह में सर्जरी के माध्यम से ठीक कराये गये वच्चे -

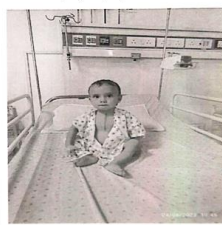
Congenital Heart Disease

Child Name- Rohit
Age- 9 Month
Father's Name- Mr. Ramdev
Address- Beman, Akola
Place of Surgery-Saty Sai Hospital, Palwal

Block- Akola
MOI/c- Dr. K.K. Sharma
RBSK Team- Dr. Raksha, Dr. Yogesh
Mob- 8285153530
Date of Surgery- 31/07/2023



(Before)



(After)

Congenital Heart Disease

Child Name- Reshami
Age- 1 Year 9 Month
Father's Name- Mr. Dhol Kumar
Address-Navada Kheda, Shamshabad
Place of Surgery - Satya Sai Hospital, Palwal. Date of Surgery- 27/07/2023

Block- Shamshabad
MOI/c- Dr. Upendra Kumar
RBSK Team- Dr. Siddharth, Dr. Rachna
Mob-9821362092



(Before)



(After)

gil ftalD

Block- Akola
MOI/c- Dr. K.K. Sharma
RBSK Team- Dr. Raksha, Dr. Yogesh
Mob- 8285153530
Date of Surgery- 31/07/2023

Block- Akola
MOI/c- Dr. K.K. Sharma
RBSK Team- Dr. Raksha, Dr. Yogesh
Mob- 8285153530
Date of Surgery- 31/07/2023



(Before)



(After)

राष्ट्रीय बाल स्वास्थ्य कार्यक्रम की समीक्षा के दौरान पाया गया कि—

- वित्तीय वर्ष 2023-24 में विकास खण्ड— फतेहाबाद, जैतपुर कला एवं सैंया में माह अगस्त 2023 तक स्कूलों एवं आगनवाडी में मेडीकल टीम के भ्रमण का प्रतिशत क्रमशः— 33.87, 34.15 एवं 38.58 प्रतिशत है।
- वित्तीय वर्ष 2023-24 में विकास खण्ड— एत्मादपुर, फतंहाबाद एवं खेरागढ की मेडीकल टीमों द्वारा माह अगस्त 2023 तक लक्ष्य के सापेक्ष भ्रमण किये गये स्कूलों एवं आगनवाडी में सर्वाधिक कम क्रमशः—34.81, 38.01 एवं 37.37 प्रतिशत वच्चों का परीक्षण किया गया है जो कि जनपद के औसत से कम है।

राष्ट्रीय बाल स्वास्थ्य कार्यक्रम की समीक्षा के दौरान अध्यक्ष महोदय द्वारा निम्नलिखित निर्देश दिये गये—

- मेडीकल टीम द्वारा लक्ष्य के सापेक्ष कम उपलब्धि किये जाने पर समबन्धित समस्त टीम का मानदेय रोकना है।
- डी0ई0आई0सी0 प्रबन्धक द्वारा प्रतिदिन समस्त 30 मेडीकल टीमों की लोकेशन प्राप्त की जाय।
- राष्ट्रीय बाल स्वास्थ्य कार्यक्रम के अन्तर्गत समस्त प्रभारी चिकित्सा अधिकारी द्वारा व्लाक इकाई पर एक रजिस्टर बनाया जाय जिसमें मेडीकल टीम द्वारा स्कूल/आगनवाडी भ्रमण के दौरान जन्मजात विकार से ग्रसित चिन्हित वच्चों को प्राथमिक, द्वितीयक अथवा तृतीयक इकाईयों यथा क्रमशः— व्लाक स्तरीय सामु0स्वा0केन्द्र, जिला चिकित्सालय तथा मेडीकल कालेज में संदर्भित होने वाले वच्चों के पूर्ण विवरण दर्ज किया जायेगा। उसी रजिस्टर के आधार पर साप्ताहिक आधार पर समबन्धित प्रभारी चिकित्सा अधिकारी द्वारा फॉलो-अप तथा अनुश्रवण किया जायेगा एवं यह सुनिश्चित किया जायेगा कि समस्त वच्चों द्वारा संदर्भित इकाई का भ्रमण किया गया हो।
- राष्ट्रीय बाल स्वास्थ्य कार्यक्रम के अन्तर्गत व्लाक स्तर से जन्मजात विकार से ग्रसित संदर्भित वच्चों के उपचार की स्थिति के बारे में लिखित में आख्या ली जाय एवं उक्त आख्या को डी0ई0आई0सी0 प्रबन्धक द्वारा प्रतिमाह जिला स्वास्थ्य समिति की बैठक में प्रस्तुत की जाय।
- व्लाक स्तर से जन्मजात विकार से ग्रसित संदर्भित वच्चों को उपचार हेतु मेडीकल टीम को प्रदत्त वाहन द्वारा लाया जायेगा।
- आगामी माह में चिन्हित बीमारियों से ग्रसित शत-प्रतिशत वच्चों को उपचारित किया जाना सुनिश्चित किया जाय।

(कार्यवाही अपेक्षित— मुख्य चिकित्सा अधिकारी एवं नोडल अधिकारी—आर0बी0एस0के0/डी0ई0आई0सी0 मैनेजर)

8. परिवार कल्याण की प्रगति माह – अगस्त 2023 तक क्रमिक (वित्तीय वर्ष 2023-24)

Sterilization Status in Family Planning Programme													
Comparison in August 2022 & 2023													
S. N o.	Method	Year 2022-23						Year 2023-24					
		Target	Target till Month	Achievement for the Month	Cumulative Achievement	% Achievement Against Pro Rata	%	Target	Target Till Month	Achievement for the Month	Progressive Since April, 22	% Achievement Against Pro Rata	%
1	NSV	190	79	4	19	24%	10%	100	42	34	63	151%	63%
2	FST	11503	4793	293	970	20%	8%	10000	4167	277	1528	37%	15%
	Total Sterilization	11693	4872	297	989	20%	8%	10100	4208	311	1591	38%	16%

Block wise Achievement in Limiting Methods Till August. 2023

क्रमांक	सामु0/प्रा0 स्वा0केन्द्रों के नाम	महिला नसवन्दी		पुरुष नसवन्दी	
		माह में	कमिक	माह में	कमिक
1	एल्मादपुर	2	72	1	1
2	आवलखेडा	0	20	0	1
3	खन्दौली	22	65	0	0
4	किरावली	0	0	0	0
5	अछनेरा	11	89	2	4
6	बाह	4	24	0	0
7	बटेश्वर	0	0	0	0
8	खेरागढ़	2	44	1	1
9	फतेहाबाद	6	31	0	0
10	बिचपुरी	9	79	13	22
11	फतेहपुरसीकरी	21	94	2	6
12	अकोला	3	46	5	13
13	जगनेर	21	51	1	1
14	सैया	3	90	1	2
15	शमशाबाद	0	27	5	5
16	बरौली अहीर	20	90	3	6
17	पिनाहट	12	29	0	1
18	जैतपुरकला	2	9	0	0
19	जि0महिला चिकि0	73	343	0	0
20	एस.एन.एम.सी.	32	108	0	0
	कुल	243	1311	34	63

परिवार कल्याण कार्यक्रम की समीक्षा के दौरान पाया गया कि –

- वित्तीय वर्ष 2023-24 में माह अगस्त 2023 तक वार्षिक लक्ष्य के सापेक्ष मात्र 15 प्रतिशत महिला नसवन्दी की उपलब्धि प्राप्त हुई है।
- इसी प्रकार वित्तीय वर्ष 2023-24 में माह अगस्त 2023 तक वार्षिक लक्ष्य के सापेक्ष 65 प्रतिशत पुरुष नसवन्दी की उपलब्धि प्राप्त हुई है।
- वित्तीय वर्ष 2023-24 में माह अगस्त 2023 तक विकास खण्ड-खन्दौली, बाह, फतेहाबाद, जैतपुर कला एवं जिला चिकित्सालय द्वारा एक भी पुरुष नसवन्दी सम्पादित की गयी है।
- विकास खण्ड-जैतपुर कला में वित्तीय वर्ष 2023-24 में माह अगस्त 2023 तक मात्र 9 महिला नसवन्दी की उपलब्धि प्राप्त हुई है।

उपरोक्त प्रस्तुतीकरण एवं के समबन्ध में अध्यक्ष महोदय द्वारा निम्न निर्देश दिये गये-

- समस्त प्रभारी चिकित्सा अधिकारियों द्वारा परिवार कल्याण कार्यक्रम के अन्तर्गत विशेष ध्यान दिया जाय एवं अधिक से अधिक महिला एवं पुरुष नसवन्दी करायी जाय।
- जनपद स्तर से परिवार कल्याण फिक्स-डे सर्विसेज के दौरान सर्जन टीम एवं वाहन की व्यवस्था 1 दिन पूर्व ही कर दी जाय।
- आगामी माह में समस्त विकास खण्ड स्तरीय सी0एच0सी0 पर होने वाले परिवार कल्याण फिक्स-डे सर्विसेज में आशा एवं ए0एन0एम0 के माध्यम से कम से कम 30 महिला नसवन्दी सम्पादित करायी जाय।
- समस्त विकास खण्डों एवं जिला महिला चिकित्सालय द्वारा परिवार कल्याण समबन्धित सभी इन्सेन्टिव ससमय वितरित किये जाय।
- शहरी प्राथमिक स्वास्थ्य केन्द्रों द्वारा परिवार नियोजन कार्यक्रम में अत्यन्त खराब कार्य किया जा रहा है आगामी माह तक इसमें आशातीत सुधार किया जाय।
- सरकारी चिकित्सा इकाईयों पर सम्पादित होने वाली समस्त प्रकार की नसवन्दी, पी0पी0आई0यू0सी0डी0, इन्जेक्टेबल आदि के शत-प्रतिशत लाभार्थियों को फेमिली प्लानिंग के पोर्टल पर अपलोड कराना सुनिश्चित करें।
- समस्त विकास खण्ड द्वारा परिवार कल्याण कार्यक्रम के अन्तर्गत बी0सी0पी0एम0 के माध्यम से आशा वाउचर एकत्रित कर ससमय भुगतान किया जाना सुनिश्चित किया जाय।

(कार्यवाही अपेक्षित- मुख्य चिकित्सा अधिकारी एवं नोडल अधिकारी-परिवार कल्याण)

9. टीकाकरण कार्यक्रम (ई-कवच के अनुसार प्रगति माह अगस्त 2023 तक)

Sr. no	Location	Target (0-1 Year Children)	Total Vaccines Given	Birth Dose				Pentavalent 3 given	MR-1	MR-2	Fully immunized before 12 months	Fully immunized after 12 months	% Fully Immunized
				Hep B Birth Dose given	Vitamin K	OPV Zero dose given	BCG given						
1	Achhnera	6622	46797	356	327	1063	1421	2009	2702	1801	1642	73	25%
2	Akola	4450	35939	513	511	692	1141	1545	2056	981	1340	124	30%
3	Bah	4482	30928	173	157	737	1171	1541	1561	1189	921	65	21%
4	B. Ahir	7520	66738	413	341	1558	2278	3239	3342	2541	1498	70	20%
5	Bichpuri	4779	37063	28	28	781	1673	1805	1990	968	569	19	12%
6	Etmadpur	5006	53376	278	269	820	1203	1871	2991	3443	2198	297	44%
7	Fatehabad	6116	39174	121	120	901	1588	1956	1887	1190	804	69	13%
8	F. Sikri	5377	32170	127	118	660	1007	1529	1813	1243	832	46	15%
9	Jagner	3394	19714	46	45	462	869	873	959	724	256	16	8%
10	J. Kalan	3340	30037	124	108	470	1141	1498	1426	1449	843	72	25%
11	Khaundali	5056	35751	231	215	694	1337	1691	2078	1086	1109	84	22%
12	Khiragarh	4913	30688	106	112	674	1226	1510	1490	1086	773	41	16%
13	Pinahat	3967	27902	19	17	501	952	1280	1509	1078	549	27	14%
14	Saiyan	4476	39503	460	283	892	1295	1857	1990	1479	1382	136	31%
15	Samsabad	6497	48151	31	20	929	2230	2133	2559	1522	1282	106	20%
16	Urban Units	45009	239836	857	758	4448	11694	11738	10853	5697	4203	364	9%
	Total	121004	813767	3883	3429	16282	32226	38075	41206	27477	20201	1609	17%

नियमित टीकाकरण/मिशन इन्द्र धनुष कार्यक्रम की समीक्षा के उपरान्त अध्यक्ष महोदय द्वारा निम्न निर्देश दिये गये-

- आगामी मिशन इन्द्र धनुष चरण के सफल क्रियान्वयन हेतु समस्त इकाईयों द्वारा दिनांक-30 अगस्त 2023 तक अद्युनान्त माइक्रो-प्लान एवं संचारी प्लान जिला प्रतिरक्षण अधिकारी कार्यालय में भेजना सुनिश्चित करें।
- आगामी मिशन इन्द्र धनुष चरण में सत्र स्थल पूर्व से आयोजित किये जा रहे नियमित टीकाकरण सत्र स्थल से अलग होना चाहिये।
- ए0वी0डी0 का शत-प्रतिशत परिचालन सुनिश्चित किया जाय।
- प्रत्येक सत्र स्थल पर हब कटर एवं ए0ई0एफ0आई0 किट की उपलब्धता सुनिश्चित की जाय।
- सत्र आयोजन से पूर्व प्रत्येक आशा के पास वुलावा पर्ची की उपलब्धता सुनिश्चित की जाय।
- प्रत्येक ए0एन0एम0/सत्र पर एम0सी0पी0 कार्ड की उपलब्धता सुनिश्चित की जाय।
- **4 Key Messages** कलेण्डर का मुद्रण कराकर प्रत्येक ए0एन0एम0/सत्र पर उपलब्ध कराया जाय।
- प्रत्येक आशा/ए0एन0एम0 के पास अद्युनान्त ड्यू लिस्ट की उपलब्धता रहे।
- प्रत्येक सत्र स्थल पर आवश्यक मात्रा में समस्त वैक्सीन विशेषकर एम0आर0 की उपलब्धता सुनिश्चित की जाय।
- जनपद के समस्त गामीण एवं शहरी क्षेत्रों में 0-5 वर्ष के शत-प्रतिशत वच्चों का हेड काउण्ट सर्वे कर लिया जाय एवं इसे नियमित रूप से अद्युनान्त भी किया जाय।
- नियमित टीकाकरण के अन्तर्गत 05 सर्वाधिक खराब उपलब्धि वाले ब्लाक एवं शहरी इकाईयों के प्रभारियों को आगामी माह से पूर्व सुधार किये जाने के समबन्ध में चेतावनी जारी की जाय।
- संदिग्ध डिप्थीरिया केस के प्रारम्भिक उपचार हेतु इसकी तात्कालिक रिपोर्टिंग एवं एस0एन0मेडीकल कालेज को संदर्भन सुनिश्चित किया जाय।

(कार्यवाही अपेक्षित- मुख्य चिकित्सा अधिकारी/जिला प्रतिरक्षण अधिकारी/समस्त अधीक्षक एवं प्रभारी चिकित्सा अधिकारी)

10.आशा / एच0बी0एन0सी0 कार्यक्रम / मंत्रा एप्लीकेशन प्रगति
HBNC Program Progress Till July.2023

Block	No. of Trained ASHAs	No. of ASHA Reported HBNC Visit	% ASHA Reported HBNC Visit	Target of HBNC till July 2023	No. of Newborns visited by ASHA till July 2023	% Newborns visited by ASHA
Achhnera	155	154	99%	1302	1040	80%
Akola	143	143	100%	1373	1360	99%
Bah	144	142	99%	1210	1143	94%
Barauli Ahir	224	223	100%	2061	2096	102%
Bichpuri	159	159	100%	1590	1674	105%
Etmadpur	168	167	99%	1411	1217	86%
Fatehabad	167	167	100%	1670	1726	103%
Fatehpur Sikari	154	154	100%	1294	1206	93%
Khandauli	171	170	99%	1436	965	67%
Kheragarh	169	168	99%	1420	1055	74%
Jagner	122	120	98%	1025	701	68%
Jaitpur Kala	121	118	98%	1016	756	74%
Pinahat	120	120	100%	1104	1087	98%
Saiyan	141	139	99%	1184	1112	94%
Shamshabad	199	199	100%	1672	1367	82%
Urban	482	460	95%	7712	7284	94%
Grand total	2839	2803	99%	28479	25789	91%

MaNTrA-Maa Navjaat Tracking Application Progress Till August.2023

Block Name	Total Delivery (1st April 2023.to 20th August 2023)	Total Delivery as per MaNTrA application (Completed)	% Progress	Total Delivery on MaNTrA (1st Jan.2023 to 20th August 2023)	Updation of Birth Registration On MaNTrA	% Progress
Achhnera	1356	1356	100%	2183	2054	94%
SNMC	1635	1602	98%	2675	2169	81%
DWH	3051	2866	94%	4742	3353	71%
Akola	790	774	98%	1074	1015	95%
Bah	822	804	98%	1252	1165	93%
Barauli Aheer	1102	1069	97%	1483	1396	94%
Bichpuri	1059	1005	95%	1636	1498	92%
Etmadpur	972	930	96%	1259	1116	89%
Fatehabad	1278	1175	92%	1856	1509	81%
Fatehpur Sikri	822	814	99%	951	840	88%
Jagner	765	732	96%	1191	1095	92%
Jaitpur Kalan	518	466	90%	583	523	90%
Khandauli	1043	1035	99%	1618	1307	81%
Kheragarh	739	715	97%	1147	902	79%
Pinahat	812	797	98%	1106	877	79%
Saiyan	989	947	96%	1481	719	49%
Shamsabad	1160	1151	99%	1841	1676	91%
Urban	49	49	100%	84	62	74%
Total	18962	18287	96%	28162	23276	83%

MaNTrA-Maa Navjaat Tracking Application Progress (Birth Dose) Till August.2023

Block Name	Total Live Birth	Vit. K Given	% Vit. K Given	BCG Given	% BCG Given	OPV Given	% OPV Given	Hep. B Given	% Hep. B Given
Achnera	494	489	99%	333	67%	354	72%	355	72%
Agra DHQ	1168	1144	98%	796	68%	798	68%	797	68%
Akola	202	199	99%	179	89%	179	89%	179	89%
Bah	185	184	99%	127	69%	174	94%	174	94%
Barauli Ahir	304	300	99%	282	93%	282	93%	283	93%
Bichpuri	267	259	97%	227	85%	227	85%	226	85%
Etmadpur	238	232	97%	223	94%	223	94%	223	94%
Fatehabad	252	252	100%	204	81%	248	98%	248	98%
Fatehpur Sikri	203	202	100%	179	88%	199	98%	195	96%
Jagner	201	199	99%	173	86%	191	95%	191	95%
Jaitpur Kalan	83	83	100%	82	99%	82	99%	82	99%
Khandauli	268	266	99%	248	93%	264	99%	264	99%
Kheragarh	217	216	100%	173	80%	208	96%	207	95%
Pinahat	208	204	98%	166	80%	200	96%	202	97%
Saiyan	261	252	97%	227	87%	243	93%	244	93%
Shamsabaad	331	327	99%	216	65%	300	91%	300	91%
Total	4882	4808	98%	3835	79%	4172	85%	4170	85%

Status of Birth Registration on CRS Portal in July.2023

सरकारी चिकित्सालय में जन्म कुल बच्चों के सापेक्ष सी0आर0एस पोर्टल पर पंजीकृत कुल बच्चों का विवरण
माह- 01 जुलाई 2023 से 31 जुलाई 2023

क्र.सं0	चिकित्सालय का नाम	माह जुलाई 2023 में हुये कुल जन्म	माह जुलाई 2023 में जन्मे बच्चों का पोर्टल पर पंजीकृत जन्म प्रमाण पत्र	जारी किये गये जन्म प्रमाण पत्र प्रतिशत
1	सामु0स्वा0केन्द्र एत्मादपुर	280	237	84.6
2	सामु0स्वा0केन्द्र अकोला	177	274	154.8
3	सामु0स्वा0केन्द्र बरौली अहीर	230	277	120.4
4	सामु0स्वा0केन्द्र बिचपुरी	286	325	113.6
5	सामु0स्वा0केन्द्र अछनेरा	186	352	189.2
6	सामु0स्वा0केन्द्र किरावली	116	202	174.1
7	सामु0स्वा0केन्द्र फतेहपुर सीकरी	148	195	131.8
8	सामु0स्वा0केन्द्र जगनेर	222	198	89.2
9	सामु0स्वा0केन्द्र खेरागढ़	168	413	245.8
10	सामु0स्वा0केन्द्र सैंया	291	213	73.2
11	सामु0स्वा0केन्द्र फतेहाबाद	268	479	178.7
12	सामु0स्वा0केन्द्र शमसाबाद	262	257	98.1
13	सामु0स्वा0केन्द्र बाह+बटेश्वर	239	279	116.7
14	सामु0स्वा0केन्द्र जैतपुरकलां	144	176	122.2
15	सामु0स्वा0केन्द्र खन्दौली+ऑवलखेड़ा	248	332	133.9
16	सामु0स्वा0केन्द्र पिनाहट	162	202	124.7
17	जिला महिला चिकित्सालय, आगरा	681	272	39.9
	कुल योग	4108	4683	114

आशा /एच0बी0एन0सी0/मंत्रा कार्यक्रम की समीक्षा के दौरान निम्न मुख्य विन्दुओं पर चर्चा की गयी एवं तत्कम में अध्यक्ष महोदय द्वारा निर्देश दिये गये –

- समस्त विकास खण्डों द्वारा आशाओं के समस्त मदों के माह—अगस्त 2022 तक के आगामी 1 सप्ताह में भुगतान किया जाना सुनिश्चित किया जाय।
- गृह आधारित नवजात शिशु देखभाल कार्यक्रम की समीक्षा के दौरान पाया गया कि कार्यक्रम की भौतिक प्रगति 91 प्रतिशत है एवं जिले ब्लाक खंदौली एवं जगनेर की क्रमिक भौतिक प्रगति 68 एवं 67 प्रतिशत रही है, जो जनपद की प्रगति से काफी कम है, उपरोक्त दोने ब्लाकों को प्रभारी चिकित्साधिकारियों को निर्देशित किया गया कि वह अपने ब्लाक स्तर पर कार्यक्रम की समीक्षा करें तथा कार्यक्रम को बेहतर बनायें। उपरोक्त कार्यक्रम के लिए ब्लाकों पर ब्लाक कम्यूनिटी प्रोसेस मैनेजर को नोडल बनाया गया है, वह ससमय आशाओं की कलस्टर बैठकों में आशाओं का क्षमता बर्धन करें ताकि कार्यक्रम की गुणवत्ता को बनाया जा सकें। समीक्षा के दौरान यह भी ज्ञात हुआ कि जनपद स्तर पर बी0सी0पी0एम0 की मासिक समीक्षा की जानी चाहिए परन्तु इस वित्तीय वर्ष में एक वार भी उपरोक्त समीक्षा बैठक आयोजित नहीं की गयी। जिलाधिकारी महोदय ने जिला कम्यूनिटी प्रोसेस मैनेजर को निर्देशित किया कि वह मासिक रूप से बी0सी0पी0एम0 की समीक्षा करें ताकि कम्यूनिटी प्रोसेस के अन्तर्गत आने वाली गतिविधियों को गुणवत्ता पूर्वक पूर्ण किया जा सकें।
- एच0बी0एन0सी0 कार्यक्रम के अन्तर्गत आशाओं को प्रदान किये गये समस्त थार्मामीटर की एक्च्यूरेसी चैक करानी है उक्त कार्य समस्त बी.सी.पी.एम द्वारा 7 दिवस के अन्दर शत—प्रतिशत सुनिश्चित किया जाय।
- समस्त बी0सी0पी0एम0 द्वारा आशा कलस्टर मीटिंग का अयोजन कराया जाना सुनिश्चित किया जाय एवं जिस भी बी.सी.पी.एम. द्वारा समुचित क्षेत्र भ्रमण एवं आशा कलस्टर बैठक नहीं करायी गयी है उसके विरुद्ध कार्यवाही की जाय।
- जिन विकास खण्ड स्तरीय सामु0 स्वा0केन्द्रों एवं समुदाय में शिशु मृत्यु घटित हुई हों उन समस्त का बाल—मृत्यु रिव्यु किया जाना सुनिश्चित करें।
- समस्त विकास खण्ड आगामी 02 दिन में सम्पादित प्रसवों के सापेक्ष शत—प्रतिशत नवजातों को प्रदत्त बी0सी0जी0 एवं जीरो डोज—ओ0पी0वी0 व हिपेटाइटिस का अपडेशन मंत्रा एप पर किया जाना सुनिश्चित करें।
- विकास खण्ड—सैया, खेरागढ, जिला महिला चिकित्सालय एवं शहरी क्षेत्र में सम्पादित प्रसवों के सापेक्ष शत—प्रतिशत प्रसवों का मंत्रा एप पर अपडेशन नहीं किया गया है। आगामी 02 कार्य दिवस में पूर्ण करना सुनिश्चित करें।
- नवजात वच्चों का प्रथम 21 दिन में सी0आर0एस0 पोर्टल पर जन्म पंजीकरण कराना सुनिश्चित किया जाय।
- जन्म मृत्यु पंजीकरण कार्यक्रम के अन्तर्गत अन्तर्विभागीय समन्वय समिति (IDCC) की बैठक उप मुख्य चिकित्सा अधिकारी/नोडल अधिकारी (जन्म—मृत्यु पंजीकरण) द्वारा प्रस्तुतीकरण किया गया जिसके क्रम में जिलाधिकारी महोदय द्वारा निम्न निर्देश दिये गये –
 - रजिस्ट्रार द्वारा वैधानिक दस्तावेज जैसे—जन्म, मृत्यु एवं मृत जन्म से सम्बन्धित रजिस्टर को प्रत्येक कलेण्डर बर्ष के लिये 01 जनवरी से प्रारम्भ करते हुये कमवार 31 दिसम्बर तक बनाया जाय एवं नियमित रूप से अद्यतित, प्रमाणित एवं हस्ताक्षरित भी किया जाय तथा इसे स्थायी रूप से संरक्षित भी किया जाय।
 - प्रत्येक सरकार एवं निजी चिकित्सालय में होने वाले जन्म, मृत्यु, मातृ—मृत्यु, मृत जन्म, नवजात एवं शिशु मृत्यु को अनिवार्य रूप से सी0आर0एस0 पोर्टल पर पंजीकृत किया जाय।
 - प्रत्येक प्रसूता को चिकित्सालय से डिस्चार्ज के साथ ही उसे नवजात का जन्म प्रमाण पत्र भी अनिवार्य रूप से प्राप्त करा दिया जाय।
 - प्रत्येक सरकारी एवं निजी चिकित्सालयों द्वारा मृत्यु के कारणों का चिकित्सकीय प्रमाणीकरण (एम0सी0डी0सी0) प्रपत्र—4/4—क अनिवार्य रूप से भरे जाय।

(कार्यवाही अपेक्षित— जिला कम्यूनिटी प्रोसेस प्रबन्धक एवं समस्त ब्लाक कम्यूनिटी/लेखा प्रबन्धक)

11. जिला कार्यक्रम प्रबन्धक-राष्ट्रीय स्वास्थ्य मिशन, आगरा द्वारा UP Health Dash Board एवं RCH Portal की निम्नानुसार समीक्षा प्रस्तुत की गयी-

District Rank of UP Health Dashboard	
Month- June 2023	
District	Rank in State
Agra	8
Firozabad	13
Mathura	15
Mainpuri	29

District Agra Rank in Uttar Pradesh (Last 02 Months)	
May-23	Jun-23
13	08

विकास खण्ड वार रैंकिंग – माह जून 2023

NAME OF BLOCK	RANK (June. 2023)
Bichpuri	1
Saiyan	2
Jaitpur kala	3
Jagner	4
Shamshabad	5
Fatehabad	6
Bah	7
Baroli Ahir	8
Khandoli	9
Pinahat	10
Fatehpur sikri	11
Achnera	12
Etmadpur	13
Akola	14
Kheragarh	15

POOR AND GOOD INDICATORS IN DASHBOARD RANKING (June.23)

DISTRICT AGRA

POOR AND GOOD INDICATORS IN DASHBOARD RANKING DISTRICT AGRA

INDICATOR	UP AVG	BEST PERF.	MONTHLY
PW Received 4 Or More ANC With Hb Testing	89.61%	100%	98.18%
Institutional Delivery Rate	59.36%	88.04%	83.67%
C-Section Delivery Rate(70% To CHC)	2.41%	24.12	1.23
C-Section Delivery Rate (30% To DH)	27.62%	63.49%	35.32
Still Birth Ratio	8.17	0.85	2.72
Newborns Received HBNC Visits	85.23%	100%	89.51%
Ratio Of Pentavalent 3 To BCG	0.98	1.32	1.01
Full Immunization	84.50%	100%	77.48%
Permanent Method Accepted Per 1000 EC	0.27	1.2	0.37

Reversible Method Accepted Per 1000 EC	4.63	13.18	3.03
*TB Notification Rate	96.71%	100%	100%
PW Screened For HIV	94.67%	100%	100%
Per ASHA Incentive	4019.64Rs	5109.05Rs	4761.17Rs
Facilities Reported Outlier	6.66%	2.70%	6.20%
Facilities Reported Non-Blank Value	93.67%	99.97%	99.14%

**Block Wise data entry Status of Pregnant Women & Infants on RCH Portal
As on - 22.08.2023 (FY 2023-24)**

S. No.	Block	Estimated ANC	Pro Rata Target of PWs as on 22.08.23	PWs Registration	% PWs Registration Against Target	Estimated 0-1 Yr. Children	Pro Rata Target of Infant as on 22.08.23	Child Registration	% Child Registration Against Target
1	Achnera	7617	2984	2551	85.48%	6613	2591	1976	76.27%
2	Akola	5118	2005	1956	97.55%	4444	1741	1987	114.12%
3	Etmadpur	5758	2256	1844	81.74%	4999	1959	1430	73.01%
4	Bah	5155	2020	1538	76.15%	4476	1754	1298	74.02%
5	Barauli Ahir	8649	3389	2167	63.95%	7509	2942	2182	74.17%
6	Bichpuri	5497	2154	1352	62.78%	4772	1870	1231	65.84%
7	DWH	4310	1689	551	32.63%	2800	1097	1437	131.00%
8	Fatehabad	7034	2756	1656	60.09%	6107	2393	1806	75.48%
9	Fatehpur Sikhri	6184	2423	1941	80.11%	5369	2103	1591	75.64%
10	Jagner	3904	1530	1165	76.17%	3389	1328	1274	95.95%
11	Jaitpur Kala	3842	1505	1041	69.16%	3336	1307	940	71.92%
12	Kheragarh	5651	2214	1541	69.60%	4906	1922	1419	73.83%
13	Khandoli	5816	2279	1906	83.65%	5049	1978	1639	82.86%
14	Pinhat	4563	1788	1377	77.03%	3962	1552	939	60.49%
15	Sainya	5149	2017	1368	67.81%	4470	1751	1489	85.02%
16	Samshabad	7473	2928	1980	67.63%	6488	2542	1867	73.45%
17	Urban Units	47459	18594	10212	54.92%	42147	16512	8969	54.32%
	Total	1,39,179	54,528	36,146	66.29%	120836	47,341	33,474	70.71%

**Urban PHC Wise data entry Status of Pregnant Women & Infants on RCH Portal
As on - 22.08.2023 (FY 2023-24)**

S.No.	Name of UPHCs	PW Registration in 2023-24				S.No.	Name of UPHCs	Infant Registration in 2023-24			
		Yeraly Target	Pro Rata	Registered	(%)			Yeraly Target	Pro Rata	Registered	(%)
		51,769	20,282	10,212	50.35%			44,947	17,609	8,969	50.93%
1	Bundu Katara (Ward No 2)	1,726	676	634	93.78%	1	Bundu Katara (Ward No 2)	1,565	613	355	57.90%
2	Chhatta (Ward No 85)	1,838	720	585	81.24%	2	Chhatta (Ward No 85)	1,565	613	359	58.55%
3	Dehtora Mod (Ward No 78)	1,838	720	384	53.33%	3	Dehtora Mod (Ward No 78)	1,565	613	395	64.42%
4	Devari Road (Ward No 2)	1,838	720	609	84.57%	4	Devari Road (Ward No 2)	1,565	613	215	35.07%
5	Hariparwat East (Ward No 65)	1,838	720	370	51.38%	5	Hariparwat East (Ward No 65)	1,565	613	209	34.09%
6	Hariparwat West (Ward No 34)	1,838	720	231	32.08%	6	Hariparwat West (Ward No 34)	1,565	613	217	35.39%
7	Islam Nagar (Ward No 37)	1,838	720	289	40.13%	7	Islam Nagar (Ward No 37)	1,565	613	249	40.61%
8	Jagdeeshpura (Ward No 19)	1,838	720	416	57.77%	8	Jagdeeshpura (Ward No 19)	1,565	613	298	48.60%
9	Jamuna par (Ward No 17)	1,838	720	410	56.94%	9	Jamuna par (Ward No 17)	1,565	613	617	100.63%
10	Jeevani Mandi (Ward No 23)	1,838	720	315	43.74%	10	Jeevani Mandi (Ward No 23)	1,565	613	164	26.75%
11	Loha Mandi I (Ward No 77)	1,838	720	380	52.77%	11	Loha Mandi I (Ward No 77)	1,565	613	278	45.34%

12	Loha Mandi II (Ward No 22)	1,838	720	558	77.49%	12	Loha Mandi II (Ward No 22)	1,565	613	190	30.99%
13	Mantola (Ward No 56)	1,838	720	270	37.50%	13	Mantola (Ward No 56)	1,565	613	158	25.77%
14	Moti Mahal (Ward No 17)	1,838	720	275	38.19%	14	Moti Mahal (Ward No 17)	1,565	613	374	61.00%
15	Nagala Budhi (Ward No 20)	1,838	720	357	49.58%	15	Nagala Budhi (Ward No 20)	1,565	613	103	16.80%
16	Nagalapadi (Ward No 25)	1,838	720	248	34.44%	16	Nagalapadi (Ward No 25)	1,565	613	531	86.60%
17	Nai K Saray (Ward No 36)	1,838	720	216	30.00%	17	Nai K Saray (Ward No 36)	1,565	613	333	54.31%
18	Naraiech (Ward No 37)	1,838	720	317	44.02%	18	Naraiech (Ward No 37)	1,565	613	230	37.51%
19	Naripura (Ward No 43)	1,838	720	450	62.49%	19	Naripura (Ward No 43)	1,565	613	247	40.28%
20	Naya Gher (Ward No 23)	1,838	720	331	45.97%	20	Naya Gher (Ward No 23)	1,565	613	454	74.05%
21	Rajwada Balkeshwar (Ward No)	1,838	720	275	38.19%	21	Rajwada Balkeshwar (Ward No)	1,565	613	215	35.07%
22	Rakab Ganj North (Ward No 61)	1,838	720	214	29.72%	22	Rakab Ganj North (Ward No)	1,565	613	130	21.20%
23	Rakab Ganj South (Ward No 8)	1,838	720	345	47.91%	23	Rakab Ganj South (Ward No)	1,565	613	212	34.58%
24	Ram Nagar (Ward No 36)	1,838	720	167	23.19%	24	Ram Nagar (Ward No 36)	1,565	613	184	30.01%
25	Saha Ganj I (Ward No 24)	1,838	720	199	27.64%	25	Saha Ganj I (Ward No 24)	1,565	613	426	69.48%
26	Saha Ganj II (Ward No 42)	1,838	720	238	33.05%	26	Saha Ganj II (Ward No 42)	1,565	613	440	71.76%
27	Sewala (Ward No 10)	1,838	720	226	31.38%	27	Sewala (Ward No 10)	1,565	613	333	54.31%
28	Sikandra (Ward No 59)	1,838	720	269	37.36%	28	Sikandra (Ward No 59)	1,565	613	369	60.18%
29	Tajganj (Ward No 71)	1,838	720	288	39.99%	29	Tajganj (Ward No 71)	1,565	613	348	56.76%
30	Vibhab Nagar (Ward No 70)	1,838	720	346	48.05%	30	Vibhab Nagar (Ward No 70)	1,565	613	336	54.80%

Block Wise Performance Report on RCH Portal (June- 2023)

Data as on 22-08-2023 (Data pro data basis)

State / District /Block	1. PW Registration (2023-24)	1. Child Registration (2023-24)	3. 1st Trimester (2023-24)	4. HRP (2023-24)	5. Full Immunization (2022-23)	6. Full ANC (2022-23)	7. Delivery (2022-23)	8. Inst. Delivery (2022-23)
State Average	63.72%	61.67%	78.03%	7.64%	36.12%	36.62%	38.79%	38.66%
Agra	65.61%	70.82%	87.70%	8.20%	37.71%	32.10%	41.71%	41.52%
Achnera	77.89%	70.39%	86.01%	13.34%	56.10%	36%	35%	35%
Akola	98.24%	114.93%	96.27%	13.55%	42.30%	50%	49%	49%
Atmadpur	80.40%	73.53%	95.61%	11.22%	41.40%	65%	63%	63%
Bah	73.85%	73.62%	99.86%	8.78%	52.50%	49%	49%	49%
BarauliAhr	63.36%	75%	69.14%	11.12%	42.70%	74%	66%	66%
Bichpuri	62.89%	66.31%	77.77%	6.77%	27.90%	49%	49%	49%
Fatehabad	60.04%	76.01%	99.15%	7.79%	38.80%	56%	36%	36%
Fatehpur Sikri	80.68%	76.17%	91.76%	14.01%	38.80%	51%	51%	51%
Jagner	76.70%	96.63%	98.03%	10.13%	38.30%	53%	53%	53%
Jaitpur Kala	69.38%	72.43%	98.17%	8.10%	31.30%	37%	37%	37%
Kahiragarh	70.09%	74.35%	93.77%	18.17%	55.10%	36%	35%	35%
Khaundali	82.60%	83.44%	99.20%	14.39%	53.40%	54%	54%	54%
Pinhat	77.57%	60.92%	84.68%	12.78%	59.60%	35%	34%	34%
Sainya	68.29%	85.62%	67.91%	11.40%	40.40%	45%	45%	45%
Samshabad	68.10%	73.97%	99.90%	9.14%	37.60%	41%	39%	39%
Urban Units Agra	53.19%	54.70%	84.92%	0.01%	15.70%	16%	14%	14%
DWH	42.81%	131.92%	19.14%	1.31%	0.90%	0.19%	0.19%	0.19%

1. अध्यक्ष महोदय के समक्ष यू.पी. हेल्थ डैशबोर्ड पर यू.पी.एच.एम.आई.एस./एचएमआईएस के रिपोर्ट के आधार पर निर्धारित की जाने वाली मासिक जनपदीय रैंकिंग का प्रदर्शन किया गया। जिसके अंतर्गत जनपद आगरा माह जून 2023 में प्रदेश में 8वें स्थान पर है। पिछले माह जनपद आगरा प्रदेश में 13वें स्थान पर था। उक्त पर अध्यक्ष महोदय द्वारा रैंकिंग में सुधार के साथ साथ जनपद को प्रदेश के उच्च पांच जनपदों में रखने हेतु संबंधित को निर्देशित किया गया।

(कार्यवाही अपेक्षित- जिला कार्यक्रम प्रबंधक/ब्लाक कार्यक्रम प्रबंधक, एमसीटीएस आपरेटर)

2. अध्यक्ष महोदय के समक्ष यू.पी. हेल्थ डैशबोर्ड की रैंकिंग के आधार पर ब्लाकवार रैंकिंग का प्रस्तुतिकरण किया गया जिसके अंतर्गत ब्लाक— बिचपुरी, सैया, जैतपुर कला, तथा जगनेर द्वारा उत्कृष्ट कार्य किया गया एवं अछनेरा, अकोला, एत्मादपुर एवं खैरागढ़ का प्रदर्शन जनपद में सबसे खराब रहा। उक्त पर अध्यक्ष महोदय द्वारा सबसे खराब प्रदर्शन वाले ब्लाकों के संबंधित अधिकारी/कर्मचारी को कड़े शब्दों में कार्य में सुधार लाने हेतु निर्देशित किया गया।

(कार्यवाही अपेक्षित- ब्लाक कार्यक्रम प्रबंधक, एमसीटीएस आपरेटर)

3. अध्यक्ष महोदय के समक्ष रैंकिंग हेतु निर्णायक 14 बिन्दुओं का प्रस्तुतिकरण किया गया जिसके अंतर्गत जनपद आगरा परिवार नियोजन सेवाओं, पूर्ण प्रतिरक्षण एवं आपरेशन द्वारा प्रसव के अलावा समस्त बिन्दुओं में राज्य स्तर के एवरेज से अच्छी स्थिति में हैं। उक्त पर अध्यक्ष महोदय द्वारा समस्त को निर्देशित किया गया कि समस्त बिन्दुओं पर प्रत्येक माह गहन समीक्षा करते हुए डाटा को पोर्टल पर अंकित किया जाये एवं शत प्रतिशत डाटा पोर्टल पर अंकित किया जाये, जिससे कि उक्त में सुधार लाया जा सके।

(कार्यवाही अपेक्षित- ब्लाक कार्यक्रम प्रबंधक, एमसीटीएस आपरेटर)

4. अध्यक्ष महोदय के समक्ष आर.सी.एच. पोर्टल पर सभी आठों महत्वपूर्ण इंडिकेटर्स का प्रतिशतवार डाटा प्रस्तुत किया गया जिसके अंतर्गत जनपद आगरा के सभी ब्लाकों के प्रतिशत डाटा की तुलना राज्य स्तर के एवरेज प्रतिशत डाटा से की गयी, जिसमें पाया गया कि जनपद आगरा समस्त आठों बिन्दुओं में से सात बिन्दुओं में राज्य स्तर से अच्छी स्थिति में है, गर्भवती महिलाओं के ए.एन.सी.धडिलिवरी अपडेशन में जनपद की स्थिति राज्य स्तर से खराब है। उक्त पर अध्यक्ष महोदय द्वारा समस्त बिन्दुओं में जनपद को अच्छी स्थिति में रखने एवं लक्ष्य के सापेक्ष शत प्रतिशत पंजीकरण एवं अपडेशन पोर्टल पर करने हेतु समस्त ब्लाकधरबन प्रतिनिधियों को निर्देशित किया गया। उक्त पर जिला कार्यक्रम प्रबंधक द्वारा बताया गया कि इस वर्ष अरबन क्षेत्र का योगदान पिछले वर्ष की तुलना में अच्छा रहा है एवं उक्त पर समस्त ब्लाकों द्वारा निरंतर कार्य एवं समीक्षा की जा रही है।

(कार्यवाही अपेक्षित- ब्लाक कार्यक्रम प्रबंधक, एमसीटीएस आपरेटर)

5. अध्यक्ष महोदय के समक्ष आठ प्रमुख बिन्दुओं में से आर.सी.एच. पोर्टल पर वित्तीय वर्ष 2023-24 में नवीन गर्भवती महिलाओं एवं नवजात शिशुओं के रजिस्ट्रेशन की स्थिति का प्रस्तुतिकरण किया गया। जिसके अंतर्गत 22 अगस्त 2023 तक कुल 35527 गर्भवती माताओं का रजिस्ट्रेशन किया गया जो कि तात्कालिक लक्ष्य का 65.61 प्रतिशत है एवं साथ ही 33293 नवजात शिशुओं का रजिस्ट्रेशन किया गया जो कि तात्कालिक लक्ष्य का 70.82 प्रतिशत है। जिसपर जिला कार्यक्रम प्रबंधक द्वारा अध्यक्ष महोदय को बताया गया कि उक्त पर कार्य सुचारु रूप से कराया जा रहा है एवं समय समय पर इसकी समीक्षा भी की जा रही है।

(कार्यवाही अपेक्षित- ब्लाक कार्यक्रम प्रबंधक, एमसीटीएस आपरेटर)

6. अध्यक्ष महोदय के समक्ष आर.सी.एच. पोर्टल पर नवजात शिशुओं के पूर्ण प्रतिरक्षण के डाटा का ब्लाकवार प्रस्तुतिकरण किया गया जिसके अंतर्गत कुल 93575 पंजीकृत शिशुओं में 35468 शिशुओं का पूर्ण प्रतिरक्षण पोर्टल पर अपडेट किया गया है। सबसे खराब प्रदर्शन ब्लाक— बिचपुरी, अरबन क्षेत्र द्वारा किया गया। उक्त पर अध्यक्ष महोदय द्वारा रोष व्यक्त करते हुए समस्त को तात्कालिक लक्ष्य का शत प्रतिशत अपडेशन करने हेतु निर्देशित किया गया।

(कार्यवाही अपेक्षित- अरबन हेल्थ कोआर्डिनेटर /ब्लाक कार्यक्रम प्रबंधक, एमसीटीएस आपरेटर)

7. अध्यक्ष महोदय के समक्ष समस्त 30 अरबन पीएचसी द्वारा आर.सी.एच. पोर्टल पर गर्भवती महिलाओं एवं नवजात के पंजीकरण की स्थिति का प्रस्तुतिकरण किया गया जिसके अंतर्गत यू.पी.एच.सी— नाई की सराय, रकाबगंज नार्थ, रामनगर एवं शाहगंज प्रथम द्वारा 30 प्रतिशत से भी कम गर्भवती महिलाओं का पंजीकरण एवं यू.पी.एच.सी— जीवनी मंडी, मंटोला, नगला बूढी, एवं रकाबगंज नार्थ द्वारा 30 प्रतिशत से भी कम नवजात शिशु पंजीकरण किया गया। उक्त पर अध्यक्ष महोदय द्वारा अत्यंत रोष व्यक्त किया गया एवं संबंधित चिकित्साधिकारी को चेतावनी के साथ लक्ष्य के सापेक्ष शत प्रतिशत पंजीकरण हेतु निर्देशित किया गया साथ ही अरबन हेल्थ कोआर्डिनेटर को उक्त की निरंतर समीक्षा करने हेतु निर्देशित किया गया।

(कार्यवाही अपेक्षित- नोडल अधिकारी(एनयूएचएम)/अरबन हेल्थ कोआर्डिनेटर)

12. राष्ट्रीय अन्धता निवारण कार्यक्रम (एन.पी.सी.बी.)
वित्तीय वर्ष 2022-23 एवं 2023-24 में माह अगस्त तक का तुलनात्मक विवरण

मद 23	वित्तीय वर्ष 2023-24			वित्तीय वर्ष 2023-24		
	वार्षिक लक्ष्य	कुल उपलब्धि	प्रतिषत	वार्षिक लक्ष्य	कुल उपलब्धि	प्रतिषत
मोतियाबिन्द आपरेशन	34521	8506	24.64%	37856	6742	17.81%
8-14 वर्ष के स्कूली छात्रों को निशुल्क चष्मा वितरण	4390	0.00	0.00%	4390	0.00	0.00%

अध्यक्ष महोदय द्वारा राष्ट्रीय अन्धता निवारण कार्यक्रम के अर्न्तगत करने एवं दृष्टि-दोष से वाधित स्कूली बच्चों को निःशुल्क चष्मा वितरित किये जाने के निर्देश दिये गये।

राष्ट्रीय अन्धता निवारण कार्यक्रम की समीक्षा के उपरान्त अध्यक्ष महोदय द्वारा निम्न निर्देश दिये गये-

- गत वर्ष के सापेक्ष इस वर्ष मोतियाबिन्द आपरेशन में कमी आयी है इस समबन्ध में डा0 अमित रावत, नोडल अधिकारी द्वारा अवगत कराया गया कि ऐसा जिला चिकित्सालय में नेत्र सर्जन की कमी के कारण हुआ है एवं इस कमी को निजी चिकित्सालयों के माध्यम से पूर्ण कराया जायेगा।
- बच्चों एवं बुजुर्गों हेतु अच्छी गुणवत्ता के चश्मों का क्रय शीघ्र कर लिया जाय।
- चश्मों की आपूर्ति से पूर्व प्रत्येक आर.बी.एस. के टीम द्वारा चिन्हित बच्चों की पुनः जांच की जाएं।

(कार्यवाही अपेक्षित- नोडल अधिकारी-राष्ट्रीय अन्धता निवारण कार्यक्रम)

13. राष्ट्रीय कुष्ठ उन्मूलन कार्यक्रम की प्रगति

वित्तीय वर्ष 2022-23 एवं 2023-24 में माह अगस्त तक का तुलनात्मक विवरण

क्र० सं०	मद	वर्ष- 2020-21 माह - अगस्त 2022 तक			वर्ष- 2023-24 माह - अगस्त 2023 तक		
		लक्ष्य	माह में	क्रमिक	लक्ष्य	माह में	क्रमिक
1	खोजे गए रोगी	252	6	31	252	16	72
2	उपचारित रोगी	252	6	56	252	16	111
3	रोग मुक्त रोगी	252	2	18	252	11	40

राष्ट्रीय कुष्ठ उन्मूलन कार्यक्रम की समीक्षा के दौरान अध्यक्ष महोदय द्वारा लक्ष्य के सापेक्ष उपलब्धि सुनिश्चित किये जाने के निर्देश दिये गये।

(कार्यवाही अपेक्षित-जिला कुष्ठ अधिकारी)

14. पुनरीक्षित राष्ट्रीय क्षय रोग नियंत्रण कार्यक्रम

राष्ट्रीय क्षय रोग उन्मूलन कार्यक्रम के सभी 09 महत्वपूर्ण सूचकांकों एवं गत वर्षों में आयोजित एसीएफ चरणों के सूचकांकों पर गहनता से चर्चा की गयी -

NTEP TB Score Indicators

Indicator	Numerator	Denominator	Weightage	Achievement till date	
				Public	Private
% of target TB Notification achieved	Total notified	Target	20	7081/6417 = 110%	7417/7000 = 106%
% of TB notified patients with known HIV status	Known HIV Status	Total Notified	10	6126/6240 = 98%	7485/7587 = 99%
Treatment Success Rate	Successful outcome	Notified 12 months prior	15	8931/10013= 89%	9068/10052 = 90%

% of eligible beneficiaries paid under Nikshay Poshan Yojana	Payment made	Eligible beneficiaries	10	3104/5633 = 55%	3673/7015 = 52%
% of diagnosed MDR patients initiated on treatment	Put on treatment	Total diagnosed MDR RR	15	339/384 = 88%	137/148 = 93%
% of eligible contact children (< years) given chemoprophylaxis	Initiated on chemoprophylaxis	Number Of Household Contacts < Six	5	844/1245 = 68%	388/783 = 50%
% of eligible PLHIV given IPT	Initiated on IPT	No. of PLHIV among whom active TB has been ruled out	5	4388/4892 = 90%	
% of expenditure amongst the approved ROP (FY 2020-21)	Expenditure in PFMS	NIL	10	Rs. 3,51,34,918 (01 April 2023 - 30 June 2023)	

राष्ट्रीय क्षय रोग उन्मूलन कार्यक्रम की समीक्षा के दौरान अध्यक्ष महोदय द्वारा निम्न निर्देश दिये गये-

- टीबीएचआईवी कोर्डिनेशन बैठक में चर्चा की गई कि जनपद में टीबीएचआईवी मरीजों का समय से उपचार शुरू हो एवं उनको मिलने वाली समस्त सरकारी सुविधाओं का लाभ तत्काल प्रभाव से उपलब्ध कराया जाये।
- 2- टीबी के समस्त इंडिकेटर के बारे में चर्चा की गई। जिसमें माह अगस्त 2023 के नोटिफिकेशन इंडिकेटर को लक्ष्य के सापेक्ष शतप्रतिशत पूरा किया जा रहा है। एच0आई0वी0 इंडिकेटर 99 प्रतिशत है। यूडीएसटी इंडिकेटर 82 प्रतिशत है। जनपद की सक्सेस रेट 87 प्रतिशत पर है। एम0डी0आर0 क्षय रोगियों को जांच के बाद गाइडलाइन के अनुसार समय सीमा में उपचार प्रदान करने का प्रतिशत 96 है। पाँच वर्ष तक के क्षय रोग से पीड़ित बच्चों को कीमोप्रोफाइलेक्सिस का प्रतिशत 91 पर है।

(कार्यवाही अपेक्षित- जिल क्षय रोग अधिकारी, आगरा)

15. आयुष्मान हेल्थ एण्ड वेलनेश केन्द्रों की क्रियाशीलता

HWC Sub Centre Budget Utilization Status as on DVDMS Portal- 22.08.2023						
Sr. No.	District Name	No. of CHOs in District	No. of DVDMS Id Registered	No. of CHOs placed indent on DVDMS Portal	% of CHO placed order and received medicine Against total CHOs in the District	Rank in the State
1	Agra	298	295	252	85%	38

AMS Portal CHO Attendance Status of Districts – 22.08.2023						
Sr. No.	District Name	No. of CHOs posted in the District	No. of CHOs registered on AMS Portal	No. of CHO Punched in Attendance	No. of CHO Punched out Attendance	% of CHO Punched attendance against total CHOs in the District
1	Agra	298	298	281	273	94%

SC Construction Status			
SC Construction Target upto 2022-23	Complete Const.	Partial Const.	Const. not started (GAP)
273	218	55	0

SC Branding Status									
SC Branding Target upto 2022-23	Complete Branding	Partial Branding	Branding not started (GAP)	5000 New Rented	5000 New Branding Status	2296 Old Rented Centres	2296 Old Rented Status	Total SHC HWC Target	Total SHC HWC Status
273	218	55	0	27	27	59	59	273	273

Tele Consultation on E-Sanjeevani portal

Block Wise Status from 19.08.2023 to 22.08.2023

S. No.	Name of the Block	No. of Active IDs	Total No. of CHOs Posted	No. of Active CHOs	No. of Teleconsultation done	Average Consultation per CHO per Day	Remarks
1	Achnera	25	25	24	3518	5.6	1 CHO abscond since last 3 Months
2	Akola	20	18	18	2661	5.7	
3	Bah	24	19	16	3661	8.8	1 Abscond Since last 10 Months, 1 Duplicate ID, 1 Inactive CHO
4	Bichpuri	15	14	13	3365	10.0	1 CHO inactive
5	Baroli Ahir	22	18	18	1969	4.2	1 On Maternity Leave & 1 Registered
6	Etmadpur	29	24	21	2917	5.3	2 Duplicate ID, 1 Maternity Leave, 1 Inactive CHO
7	Fatehabad	26	25	25	3184	4.9	1 Duplicate ID
8	Fatehpur Sikri	27	28	26	6118	9.1	1 Duplicate ID, 1 Hub Issue
9	Jagner	22	18	18	4299	9.2	2 Duplicate IDs
10	Jaitpur Kala	12	11	11	1101	3.8	2 IDs not Created
11	Khandoli	23	21	21	6048	11.1	2 IDs not Created
12	Kheragarh	22	18	18	2779	5.9	2 IDs not Created, 1 Abscond since last 2 Months
13	Pinahat	20	19	19	1961	4.0	1 Duplicate ID
14	Saiyan	18	13	13	2268	6.7	2 Duplicate IDs
15	Shamshabad	27	24	24	3040	4.9	1 Duplicate ID, 2 IDs not Created
	TOTAL	332	295	285	48889	6.6	

Average Daily Report for the Month of July 2023

(From 01-07-2023 to 31.07.2023) – As on 22.08.2023

S. No.	District Name	HWC Operational as per Portal				Average Daily Report - July 2023					Percentage of HWC reporting Average Daily (Operational as per Portal)	Rank In the State
		SHC (As per number of Working CHOs)	PHC	UPHC	Total	SHC	PHC	UPHC	Total	Average Reporting for the Month of July 2023(25 Working Days)		
1	Agra	299	39	30	368	5397	50	524	5971	239	0.65	70

Monthly Service Delivery Report for the Month of July 2023

As on 22.08.2023

S. No.	District Name	HWC Operational as per Portal				Monthly Service Delivery Report - July 2023 (till 22.08.23)				Percentage of HWC reporting Monthly SD Report (Operational as per Portal)	Rank In the State
		SHC (As per number of Working CHOs)	PHC	UPHC	Total	SHC	PHC	UPHC	Total		
1	Agra	299	39	30	368	146	41	66	253	69%	50

Availability of Running Water			
Total CHOs	Availbability	Not Availbability	%
299	220	79	74.0

Availability of Functional Toilet			
Total CHOs	Availbability	Not Availbability	%
299	220	79	74.0

Availability of Electricity connection			
Total CHOs	Availbability	Not Availbability	%
299	195	104	65.0

If electricity not available applied or not			
<u>Not Availbability</u>	Apply	Not Applied	%
104	104	0	100

Fund transferred to JAS Account				
Total CHOs	Fund Transfer	Not transfer	%	Remarks
299	299	0	100%	

Availability of Functional Laptop			
Total CHOs	Laptop Status	Not Laptop	%
299	275	24	92 %

जिलाधिकारी/अध्यक्ष महोदय द्वारा आयुष्मान हेल्थ एण्ड वेलनेश केन्द्रों की क्रियाशीलता की समीक्षा के उपरान्त निम्नलिखित निर्देश दिये गये –

- प्रत्येक उपकेन्द्र स्तरीय हेल्थ एवं वेलनेश केन्द्र पर विजली , पानी, लेपटॉप, एवं शौचालय की तत्काल व्यवस्था सुनिश्चित कर ली जाय।
- प्रत्येक CHO द्वारा प्रतिदिन AMS Attendance App के माध्यम से अपनी एपस्थिति दर्ज किया जाना सुनिश्चित किया जाय।
- समस्त CHO द्वारा प्रत्येक हेल्थ एंड वेलनेस सेंटर की डी.वी.डी.एम.एस. पोर्टल के माध्यम से दवाओं की इंडेंटिंग की जाय एवं तत्काल इंडेण्ट की हुई समस्त दवायें अरतौनी ड्रग वेयर हाउस से प्राप्त करना सुनिश्चित करें जिससे कि किसी भी सेंटर पर किसी भी आवश्यक दवा की कोई कमी ना रहे।
- प्रत्येक CHO द्वारा प्रतिदिन कम से कम 20 ओपीडी की जांय एवं रिकार्ड को HWC पोर्टल पर उसी दिन अद्युनान्त किया जाना सुनिश्चित किया जाय।
- प्रत्येक CHO द्वारा प्रतिदिन कम से कम 05 ई-संजीवनी पोर्टल पर कम से कम 05 टेलीकन्सल्टेशन किये जांय।
- प्रत्येक CHO द्वारा समबन्धित HWC की Service Delivery Report की रिपोर्ट प्रत्येक दशा में माह की 15 तारीख से पूर्व HWC पोर्टल पर अपडेट कर दी जाए।
- प्रत्येक CHO द्वारा प्रतिमाह योगा वेलनेश गतिविधियां भी आयोजित की जांय।
- प्रत्येक हेल्थ वेलनेश केन्द्र के जन आरोग्य समिति खाते को क्रियाशील किया जाय एवं उपलब्ध धनराशि को सदुपयोग किया जाय।
- जिला कम्युनिटी प्रोसिस प्रबन्धक, राष्ट्रीय स्वास्थ्य मिशन द्वारा हेल्थ एवं वेलनेश केन्द्र की क्रियाशीलता में न तो कोई रुचि नहीं ली जा रही है और न ही अनुश्रवण किया जा रहा है। पूर्व की बैठकों में भी मुख्य विकास अधिकारी द्वारा उनको चेतावनी दी जा चुकी है। आगामी माह की बैठक से पूर्व यदि जिला कम्युनिटी प्रोसिस प्रबन्धक की कार्य शैली में सुधार परिलक्षित नहीं होता है तो उनके विरुद्ध अध्यक्ष/जिलाधिकारी, जिला स्वास्थ्य समिति द्वारा जनपद से हटाये जाने हेतु शासन स्तर को लिखित रूप से सूचित कर दिया जायेगा।

(कार्यवाही अपेक्षित- मुख्य चिकित्सा अधिकारी एवं समस्त अधीक्षक/प्रभारी चिकित्सा अधिकारी)

AYUSHMAN CARD BLOCK WISE STATUS July. 2023

AYUSHMAN CARD STATUS RURAL (As on 23.08.2023)			
SR NO	BLOCK NAME	Jul-23	Aug-23
1	BAH	2113	1662
2	FATEHPUR SIKRI	1932	1127
3	ETMADPUR	1195	1092
4	KHANDOLI	1874	1082
5	ACHHNERA	1900	968
6	SHAMSABAD	1299	801
7	PINAHAT	1396	769
8	KHERAGARH	1142	729
9	FATEHABAD	1036	719
10	BARAULI AHEER	1242	624
11	AKOLA	1636	586
12	BICHPURI	1022	423
13	JAGNER	774	348
14	JAITPUR KALAN	817	332
15	SAIYAN	627	312
TOTAL		20005	11574

AYUSHMAN CARD Urban PHC WISE STATUS July.2023

SR NO	UPHC NAME	Jul-23	Aug-23
1	NARIPURA	1685	1801
2	NARAICH	1660	1379
3	JAGDEESHPURA	1668	1143
4	ISLAAM NAGAR	1381	1085
5	LOHAMANDI 1	1268	1032
6	MOTI MAHAL	1195	977
7	SHAHGANJ 2	1039	945
8	JEONI MANDI	1110	941
9	HP WEST	1137	912
10	RAKABGANJ NORTH	1174	882
11	SHAHGANJ 1	1114	880
12	HP EAST	1052	873
13	SIKANDRA	1061	826
14	BALKESHWAR	1112	802
15	NAYA GHER	994	801
16	JAMUNAPAR	1207	800
17	RAM NAGAR	1047	772
18	VIBHAV NAGAR	1102	737
19	CHATTA	1081	688
20	LOHAMANDI 2	1139	659
21	MANTOLA	1166	563
22	DEORI ROAD	1047	535
23	NAGLA PADI	1052	515
24	DEHTORA MOD	882	433
25	NAI KI SARAI	1144	309
26	RAKABGANJ SOUTH	1098	302
27	NAGLA BOODI	706	292
28	TAJGANJ	803	266
29	BUNDUKATRA	1288	165
30	SEWLA	808	5
TOTAL		34220	22320

AYUSHMAN BHARAT -PMJAY
PVC Card Distribution Status (As on 22.08.2023)

S. No.	Unit	No. of PVC Cards		% Distributed
		Received	Distributed	
1	Achhnera	2810	1023	36%
2	Akola	2805	626	22%
3	Bah	1241	430	35%
4	Bichpuri	1470	233	16%
5	Baroli Ahir	3116	1080	35%
6	Etmadpur	2683	530	20%
7	Fatehabad	1968	201	10%
8	Fatehpur Sikri	2281	597	26%
9	Jagner	1251	517	41%
10	Jaitpur Kala	1894	425	22%
11	Khandoli	2077	878	42%
12	Kheragarh	1923	163	8%
13	Pinahat	2109	453	21%
14	Saiyan	1822	645	35%
15	Shamshabad	3277	485	15%
16	NA	1	3887	-
	Total	32728	12173	37%

HOSPITAL EMAPANELLEMENT PORTAL STATUS (As on 23.08.2023)

Empanelled Government Hospital	22
Empanelled Government of india hospital	1
Empanelled Private Hospital	58
TOTAL	81
TOTAL APPLICATION ON WORKLIST	15
Inspection done ,forwarded to SHA	9
New Application	6

Pre-Authorization Status (As on 23.08.2023)

Sr NO.	GOVERNMENT HOSPITALS	Pre-Authrization (Cumulative)	Pre-Authrization 01-08-2023
1	SNMC	4,351	84
2	District Hospital Male Agra	237	0
3	District Women Hospital	120	4
4	Institute Of Mental Health And Hospital Agra	65	3
1	Community Health Center Baroli Aheer Agra	382	0
2	Community Health Center Shamshabad	133	1
3	Community Health Center Fatehpur Sikri	121	0
4	Community Health Center Bah	114	0
5	Community Health Center Jaitpurkalan	92	4
6	Community Health Center Achhnera	70	0
7	Community Health Center Etmadpur	47	3
8	Community Health Center Akola	44	0
9	Community Health Centre Kiraoli	39	0
10	Community Health Center Jagner	36	0
11	Community Health Center Bichpuri	21	3
12	Community Health Center Pinahat	14	0
13	Community Health Center Fatehabad	11	0
14	Community Health Center Khandoli	9	1
15	Community Health Center Anwalkhera	1	0
16	Community Health Center Saiyan	1	0
17	Community Health Center bateshwar	0	0
18	Community Health Center kheragarh	0	0
	TOTAL	5,908	103
	PRIVATE HOSPITAL	36579	1456
	GRAND TOTAL	42,487	1559

17. वित्तीय प्रगति

राष्ट्रीय स्वास्थ्य मिशन के अन्तर्गत वर्ष 2023-24 में माह-अगस्त 2023 तक व्यय धनराशि का विवरण:-

जिला स्वास्थ्य समिति के साथ ही जिला ऑडिट समिति की बैठक आयोजित की गयी जिसमें सर्वप्रथम जिला कार्यक्रम प्रबन्धक एन.एच.एम. आगरा द्वारा वित्तीय प्रगति से सम्बन्धित प्रस्तुतीकरण किया गया एवं समिति को अवगत कराया गया कि राष्ट्रीय स्वास्थ्य मिशन के अन्तर्गत माह अगस्त, 2023 तक कुल रक्षित एवं अनकमिटेड अनस्पेंट धनराशि को सम्मिलित करते हुये कुल स्वीकृत बजट धनराशि रु. 113.724 करोड के सापेक्ष प्राप्त लिमिट धनराशि रु. 50.239 से माह अगस्त, 2023 तक व्यय धनराशि रु. 33.715 करोड है जो कि कुल उपलब्ध धनराशि के सापेक्ष 67.11 प्रतिशत है, से समिति को अवगत कराया गया।

जिला कार्यक्रम प्रबन्धक एन.एच.एम. आगरा द्वारा माह अगस्त, 2022 तक की निम्नानुसार वित्तीय प्रगति से समिति को अवगत कराया गया-

राष्ट्रीय स्वास्थ्य मिशन उत्तर प्रदेश (वित्तीय प्रगति)

(नोडल विभाग- चिकित्सा स्वास्थ्य एवं परिवार कल्याण)

प्रगति माह- 22 अगस्त 2023

वर्ष 2023-24

धनराशि - करोड़ में

क्र० सं०	जनपद	गतवर्ष की कमिटेड धनराशि	वर्तमान वर्ष का डेप	कुल बजट	कुल उपलब्ध धनराशि (अवशेष+वर्ष के दौरान प्राप्त)	कमिटेड व्यय धनराशि (कालम-3 के सापेक्ष)	वर्तमान डेप के सापेक्ष व्यय (कॉलम-4 के सापेक्ष)	कुल व्यय (कॉलम-5 के सापेक्ष)	उपलब्ध धनराशि के सापेक्ष व्यय प्रतिशत	जिला ऑडिट समिति की बैठक की तिथि	ऑडिट आपत्तियों की संख्या	निस्तारित ऑडिट आपत्तियों की संख्या	टिप्पणी
1	2	3	4	5	6	7	8	9	10	11	12	13	14
1	आगरा	11.990	113.724	125.714	50.239	9.964	23.752	33.715	67.11	28-July-2023	-	-	

District Level Units

As per PFMS up to 23-08-2023 Morning

Units Name	Limit	Exp. Upto Morning 23 rd August 2023	Balance Limit	% Exp.
District Hospital Agra [UPAG00003251]	1,00,19,263.00	79,00,546.00	21,18,717.00	78.85%
District Woman Hospital Agra [UPAG00003253]	1,79,30,496.00	65,63,387.00	1,13,66,109.00	36.61%
SNMC [UPAG00003259]	64,91,308.00	15,90,972.00	49,00,336.00	24.51%
RHFWTC [UPAG00003267]	79,334.00	79,334.00	-	100.00%
AD Office Agra [UPAG00004212]	19,37,310.00	10,16,533.00	9,20,777.00	52.47%
STDC AGRA [UPAG00006237]	1,79,98,877.00	1,72,87,433.00	7,11,444.00	96.05%
	5,44,56,588.00	3,44,38,205.00	2,00,17,383.00	63.24%

Expenditure by Block Level Units				
Units Name	Limit	Exp. Up to Morning 23 rd Aug-23	Balance Limit	% Exp.
BPHC KHANDAULI [UPAG00003114]	55,00,060.00	44,28,402.00	10,71,658.00	80.52%
CHC SAIYAN [UPAG00003116]	51,05,611.00	27,37,304.00	23,68,307.00	53.61%
CHC KIRAWALI [UPAG00003124]	11,11,177.00	8,65,743.00	2,45,434.00	77.91%
CHC Baroli Ahir [UPAG00004084]	72,87,439.00	52,28,117.00	20,45,072.00	71.94%
CHC fatehpur sikri [UPAG00004085]	59,68,101.00	40,06,149.00	18,67,832.00	68.70%
PHC Achnera [UPAG00004086]	65,90,108.00	42,40,941.00	22,57,617.00	65.74%
CHC Akola [UPAG00004087]	44,94,084.00	36,96,139.00	3,87,745.00	91.37%
CHC Jagner [UPAG00004089]	42,50,418.00	32,86,075.00	9,64,343.00	77.31%
CHC Pinhat [UPAG00004091]	44,45,604.00	41,18,266.00	2,09,938.00	95.28%
CHC Keragarh [UPAG00004094]	46,33,612.00	23,27,129.00	23,06,483.00	50.22%
CHC Bah [UPAG00004096]	36,33,008.00	32,84,185.00	3,48,823.00	90.40%
CHC Anwalkhera [UPAG00004098]	9,46,353.00	5,40,782.00	3,41,171.00	63.95%
CHC Etmadpur [UPAG00004100]	74,04,564.00	55,61,040.00	16,71,324.00	77.43%
CHC Bateswar [UPAG00004102]	4,59,140.00	3,59,888.00	99,252.00	78.38%
CHC Bichpuri-Agra-UP [UPAG00004104]	50,29,549.00	27,61,691.00	22,67,858.00	54.91%
CHC Shamshbad [UPAG00004125]	67,25,763.00	47,26,952.00	19,98,811.00	70.28%
CHC JAITPUR KALAN AGRA UP [UPAG00014645]	40,67,408.00	29,04,204.00	11,63,204.00	71.40%
CHC FATEHABAD AGRA UP [UPAG00014646]	77,98,323.00	56,32,251.00	21,66,072.00	72.22%

Urban Units				
Units Name	Limit	Exp. Upto Morning 25 th July 2023	Balance Limit	% Exp.
UPHC MANTOLA NHM [UPAG00012940]	5,06,485.00	2,19,888.00	2,86,597.00	43.41%
UPHC BUNDU KATRA NUHM [UPAG00012942]	6,28,746.00	4,12,997.00	2,15,749.00	65.69%
U P H C DEORI ROAD N H M [UPAG00012944]	5,36,861.00	2,26,560.00	3,10,301.00	42.20%
UPHC MOTI MAHAL NHM [UPAG00012946]	5,35,435.00	1,24,132.00	4,11,303.00	23.18%
UPHC NAI KI SARAI [UPAG00012948]	5,89,487.00	2,78,100.00	3,11,387.00	47.18%
UPHC CHHATTA AGRA [UPAG00012950]	4,67,722.00	1,14,325.00	3,53,397.00	24.44%
UPHC JAGDISHPURA NHM [UPAG00012954]	5,73,225.00	2,53,907.00	3,19,318.00	44.29%
UPHC BALKESWAR RAJWADA NHM [UPAG00012956]	5,63,606.00	3,74,200.00	1,89,406.00	66.39%
UPHC HARI PARWAT WEST NHM [UPAG00012958]	8,13,479.00	4,60,856.00	3,52,623.00	56.65%
UPHC LOHAMANDI 2 NHM [UPAG00012960]	5,67,313.00	2,89,500.00	2,77,813.00	51.03%
UPHC JEONI MANDI NHM [UPAG00012962]	4,10,112.00	2,22,820.00	1,87,292.00	54.33%
UPHC NAYA GHER NHM [UPAG00012964]	4,11,261.00	1,66,851.00	2,44,410.00	40.57%
UPHC SHAHGANJ II NHM AGRA [UPAG00012966]	5,08,532.00	2,95,844.00	2,12,688.00	58.18%
UPHC LOHAMANDI -FIRST NHM [UPAG00012970]	4,32,791.00	1,19,880.00	3,12,911.00	27.70%
UPHC HARIPARWAT EAST NHM [UPAG00012972]	5,67,261.00	2,83,279.00	2,83,982.00	49.94%
UPHC DEHTORA MOD AGRA [UPAG00012974]	4,65,976.00	1,77,331.00	2,88,645.00	38.06%
UPHC JAMUNAPAR [UPAG00012976]	5,60,362.00	1,34,474.00	4,25,888.00	24.00%
UPHC ISLAM NAGAR NHM [UPAG00012978]	5,66,442.00	2,75,900.00	2,90,542.00	48.71%
UPHC NARAICH NHM [UPAG00012980]	7,16,178.00	3,14,492.00	4,01,686.00	43.91%
UPHC NAGLA BUDHI NHM [UPAG00012982]	5,63,544.00	2,58,673.00	2,21,621.00	60.67%
UPHC TAJGANJ NHM [UPAG00012984]	6,12,303.00	1,98,740.00	4,13,563.00	32.46%
UPHC VIBHAV NAGAR NHM [UPAG00012989]	7,24,312.00	4,25,684.00	2,98,628.00	58.77%
UPHC SIKANDRA NHM [UPAG00012993]	4,59,013.00	2,26,714.00	2,32,299.00	49.39%
UPHC SEWLA NHM [UPAG00013005]	5,41,076.00	2,77,170.00	2,63,906.00	51.23%
UPHC RAMNAGAR NHM [UPAG00012968]	5,55,738.00	1,96,266.00	3,59,472.00	35.32%
UPHC SHAHGANJ I NHM [UPAG00013027]	7,91,508.00	4,06,393.00	3,85,115.00	51.34%
UPHC NARIPURA NHM [UPAG00013029]	4,85,333.00	2,65,388.00	2,19,945.00	54.68%
UPHC RAKABGANJ SOUTH NHM [UPAG00013031]	4,32,132.00	2,06,508.00	2,25,624.00	47.79%
UPHC RAKABGANJ NORTH 1 [UPAG00014620]	5,47,451.00	2,68,979.00	2,78,472.00	49.13%
uphc nagla padi nhm agra [UPAG00014622]	5,79,261.00	3,19,310.00	2,59,951.00	55.12%
Total	10,21,63,267.00	6,85,00,419.00	3,26,15,478.00	68.08%

Program Wise Expenditure till 23-8-2023 Morning

Program Name	Budget	Expenditure	% of Exp
AYUSH	15542956	4083969	26.28%
BLOOD CELL	20468382	804811	3.93%
CD-ECRP-II		2000032	#DIV/0!
CD-IDSP	1483979	3482260	234.66%
CD-NLEP	4243605	1914160	45.11%
CD-NRCP	488530	358461	73.38%
CD-NVBDCP	7658994	2124666	27.74%
CD-NVHCP	4407404	662132	15.02%
CD-PPCL	20000		0.00%
CD-RNTCP/NTEP	123977708	39905447	32.19%
CH	48872068	16308881	33.37%
CIVIL		1197808	#DIV/0!
CP	297343592	100211941	33.70%
FP	29825067	11867542	39.79%
HR	22591428	4794373.95	21.22%
HS	26846395	2845812	10.60%
IEC	2895000		0.00%
IMEP	23946270	10049557	41.97%
ME	5431500	1098574	20.23%
MH	235562677	59843268	25.40%
MIS	8268404	1435817	17.37%
NCD-NIDDCP	611338	102450	16.76%
NCD-NMHP	32814510	1458126	4.44%
NCD-NOHP	1000047	76074	7.61%
NCD-NPCB	12517211	946263	7.56%
NCD-NPCCHH	537685	28100	5.23%
NCD-NPCDCS	8651812	3709367	42.87%
NCD-NPHCE	7949979	1699608	21.38%
NCD-NPPC	150000		0.00%
NCD-NPPCD	627414	246692	39.32%
NCD-NPPCF	280000	138394	49.43%
NCD-NTCP	2821297	1272021	45.09%
NUHM	285248883	48278699	16.93%
Nursing	1369668	802897	58.62%
PD	20500		0.00%
Procurement	2743126	2743659	100.02%
QA	19715046	671766	3.41%
RBSK	42000417	10592941	25.22%
RI	46194934	16417273	35.54%
RKSK	2214253	7298256	329.60%
Training	7811538	1643843	21.04%
XV-FIN		14958790	#DIV/0!
Grand Total	1355153617	378074731	27.90%

जिलाधिकारी महोदय/अध्यक्ष जिला स्वास्थ्य समिति आगरा द्वारा वित्तीय समीक्षा एवं जिला ऑडिट समिति के विन्दुओं के समबन्ध में निम्न निर्देश दिये गये –

- वित्तीय वर्ष 2023-24 में राष्ट्रीय स्वास्थ्य मिशन के अन्तर्गत उपलब्ध करायी गयी धनराशि के सापेक्ष सामुदायिक स्वास्थ्य केन्द्र – सैया, खेरागढ एवं बिचपुरी द्वारा 55 पगतिशत से भी कम व्यय किया गया है। इसी प्रकार शहरी प्राथमिक स्वास्थ्य केन्द्र – मोती महल, छत्ता, लोहामण्डी-प्रथम, जमुनापार, ताजगंज एवं रामनगर द्वारा उपलब्ध धनराशि के सापेक्ष 35 प्रशिशत से भी कम व्यय किया गया है। अतः समस्त समबन्धित द्वारा व्यय सुनिश्चित कराया जाय।
- राज्य स्तर से आर0के0एस0, जे0ए0एस0 एवं वी0एच0एस0एन0सी0 के मद में प्राप्त धनराशि को 2 दिन के अन्दर समबन्धित जनपद/विकास खण्ड स्तरीय इकाईयों को स्थानान्तरित कर दिया जाय एवं उक्त इकाईयों से तत्-समबन्धित मदों में व्यय के समबन्ध में सूक्ष्म कार्ययोजना प्राप्त कर जनपद स्तर पर उसका

पाक्षिक अनुश्रवण किया जाय साथ ही समस्त प्रभारी चिकित्सा अधिकारियों द्वारा ग्रामीण स्वास्थ्य स्वच्छता एवं पोषण समितियों के खातों में उपलब्ध धनराशि का पासबुक अपडेशन के माध्यम से वास्तविक अवशेष प्राप्त कर 31 अगस्त 2023 तक रू0 10000 की सीमा तक आवश्यक धनराशि का खातों में टॉप-अप करा दिया जाय।

- मिशन निदेशक महोदय, राष्ट्रीय स्वास्थ्य मिशन उ0प्र0 के निर्देशानुसार वित्तीय वर्ष 2023-24 में कमिटेड धनराशि का 31 अगस्त 2023 तक शत-प्रतिशत व्यय सुनिश्चित कर लिया जाय क्योंकि 30 सितम्बर 2023 के उपरान्त उक्त धनराशि को व्यय करने की अनुमति प्रदान नहीं की जायेगी।
- समस्त प्रभारी चिकित्सा अधिकारी प्रत्येक सप्ताह क्रमिक व्यय के सापेक्ष भौतिक प्रगति की समीक्षा करना सुनिश्चित करेंगे।
- समस्त नोडल अधिकारी सम्बन्धित राष्ट्रीय कार्यक्रमों में उपलब्ध/रक्षित धनराशि का नियमानुसार शतप्रतिशत व्यय/भुगतान कराया जाना सुनिश्चित करें।
- प्रधानाचार्य, एस0एन0 मेडिकल कॉलेज आगरा द्वारा ई0सी0आर0पी0-2 के अन्तर्गत समस्त निर्माण/उच्चीकरण सम्बन्धी कार्य 30 सितम्बर 2023 से पूर्व कराना सुनिश्चित करें।

कार्यवाही अपेक्षित: निदेशक- मुख्य चिकित्सा अधिकारी/समस्त नोडल अधिकारी-एन.एच.एम./जिला डाटा प्रबन्धक/समस्त प्र0चि0अ0)

18. अनुमोदन प्रस्तावों का प्रस्तुतीकरण किया गया तथा तदानुसार निम्न निर्णय लिये गये-

अनुमोदन प्रस्ताव संख्या - 01

जिला स्वास्थ्य कार्ययोजना 2024-25 एवं 2025-26 हेतु अनुमोदन प्रस्ताव

राष्ट्रीय स्वास्थ्य मिशन के अन्तर्गत वित्तीय वर्ष 2024-25 एवं 2025-26 हेतु जनपद - आगरा में प्रस्तावित गतिविधियों की जनपदीय कार्य-योजना एवं नवाचार (Innovations) का जिला स्वास्थ्य समिति के अनुमोदनार्थ निम्नानुसार कार्यक्रम/गतिविधिवार प्रस्तुत किया गया -

Pool	FMR Code	Programme/ Theme	Code	Scheme/ Activity	Amount Proposed			
					FY 2024-25	FY 2025-26		
RCH Flexible Pool (including RI, IPPI, NIDDCP)	RCH.1	Maternal Health	1	Village Health & Nutrition Day (VHND)	12.506	13.131		
			2	Pregnancy Registration and Ante-Natal Checkups	43.66	44.66		
			3	Janani Suraksha Yojana (JSY)	1,068.67	1,122.10		
			4	Janani Shishu Suraksha Karyakram (JSSK) (excluding transport)	563.624	570.013		
			6	Pradhan Mantri Surakshit Matritva Abhiyan (PMSMA)	44.995	47.245		
			9	Maternal Death Review	2.961	2.961		
			10	Comprehensive Abortion Care	10.881	10.885		
			12	FRUs	11.25	11.372		
			14	Labour Rooms (LDR + NBCCs)	5.8	5.8		
			15	LaQshya	6.053	6.053		
			16	Implementation of RCH Portal/ANMOL/MCTS	46.5	48.775		
			17	Other MH Components	33.39	33.756		
			RCH.2	PC & PNDT Act	19	PC & PNDT Act	2.445	2.45
			RCH.3	Child Health	21	Rashtriya Bal Swasthya Karyakram (RBSK)	129.784	135.775
					22	RBSK at Facility Level including District Early Intervention Centers (DEIC)	5.036	5.288
					23	Community Based Care - HBNC & HBYC	223.495	234.23
	24	Facility Based New born Care			24.705	25.65		
	25	Child Death Review			8.164	8.164		
	26	SAANS			1.5	1.5		
	27	Paediatric Care			8.715	8.715		
	28	Janani Shishu Suraksha Karyakram (JSSK) (excluding transport)			3.1	3.1		
	30	Other Child Health Components			11.34	11.907		

	RCH.4	Immunization	32	Immunization including Mission Indradhanush	488.969	511.382
	RCH.5	Adolescent Health	35	Adolescent Friendly Health Clinics	1.184	1.24
			40	Other Adolescent Health Components	1.6	1.68
	RCH.6	Family Planning	42	Sterilization - Female	295.005	309.643
			43	Sterilization - Male	1.68	1.764
			44	IUCD Insertion (PPIUCD and PAIUCD)	33.645	35.206
			45	ANTARA	38.209	40.12
			46	MPV(Mission Parivar Vikas)	127.862	131.499
			47	Family Planning Indemnity Scheme	4.2	4.41
			48	FPLMIS	2.442	2.564
			49	World Population Day and Vasectomy fortnight	4.25	4.278
50			Other Family Planning Components	104.905	109.727	
51			State specific Initiatives and Innovations	6.42	6.42	
RCH Flexible Pool (including RI, IPPJ, NIDDCP)	RCH.7	Nutrition	52	Anaemia Mukh Bharat	15.279	15.753
			53	National Deworming Day	27.238	27.854
			54	Nutritional Rehabilitation Centers (NRC)	8.088	8.492
			56	Mother's Absolute Affection (MAA)	6.695	7.011
			57	Lactation Management Centers	1.665	1.748
			58	Intensified Diarrhoea Control Fortnight	8.858	9.167
	60	Other Nutrition Components	0.16	0.16		
RCH.8	National Iodine Deficiency Disorders Control Programme (NIDDCP)	62	Implementation of NIDDCP	7.48	7.839	
RCH Sub Total				3,454.41	3,591.49	

Pool	FMR Code	Programme/ Theme	Code	Scheme/ Activity	Amount Proposed	
					FY 2024-25	FY 2025-26
NDCP Flexi Pool	NDCP.1	Integrated Disease Surveillance Programme (IDSP)	63	Implementation of IDSP	7.913	8.211
	NDCP.2	National Vector Borne Disease Control Programme (NVBDCP)	64	Malaria	14.7	15.247
			65	Kala-azar	1.503	1.578
			66	AES/JE	6.378	6.378
			67	Dengue & Chikungunya	64.509	67.468
	NDCP.3	National Leprosy Eradication Programme (NLEP)	69	Case detection and Management	35.359	36.734
			70	DPMR Services: Reconstructive surgeries	2.96	3.08
			72	Other NLEP Components	6.845	7.117
	NDCP.4	National Tuberculosis Elimination Programme (NTEP)	73	Drug Sensitive TB (DSTB)	267.525	275.71
			74	Nikshay Poshan Yojana	910	955.5
			75	PPP	343.412	360.583
			76	Latent TB Infection (LTBI)	8.129	8.129
			77	Drug Resistant TB(DRTB)	65.184	66.4
			78	TB Harega Desh Jeetega Campaign	31	31
			79	State specific Initiatives and Innovations	7.101	7.456
	NDCP.5	National Viral Hepatitis Control Programme (NVHCP)	80	Prevention	0.921	0.946
			81	Screening and Testing through facilities	29.683	29.731
			83	Treatment	5.154	5.174
	NDCP.6	National Rabies Control	84	Implementation of NRCP	5.165	5.222

	Programme (NRCP)				
NDCP.7	Programme for Prevention and Control of Leptospirosis (PPCL)	85	Implementation of PPCL	0.2	0.2
NDCP Sub Total				1,813.64	1,891.86

Pool	FMR Code	Programme/ Theme	Code	Scheme/ Activity	Amount Proposed	
					FY 2024-25	FY 2025-26
NCD Flexi Pool	NCD.1	National Program for Control of Blindness and Vision Impairment (NPCB+VI)	87	Cataract Surgeries through facilities	56.304	56.304
			88	Cataract Surgeries through NGOs	18.736	19.673
			89	Other Ophthalmic Interventions through facilities	9.45	9.923
			92	Collection of eye balls by eye banks and eye donation centres	2	2.1
			93	Free spectacles to school children	15.365	15.365
			94	Free spectacles to others	7.683	7.683
			95	Grant in Aid for the health institutions, Eye Bank, NGO, Private Practitioners	1	1
			96	Other NPCB+VI components	2	2.05
	NCD.2	National Mental Health Program (NMHP)	97	Implementation of District Mental Health Plan	17.1	17.355
	NCD.3	National Programme for Health Care for the Elderly (NPHCE)	99	Geriatric Care at DH	1.5	1.5
			102	Community Based Intervention	2	2
	NCD.4	National Tobacco Control Programme (NTCP)	104	Implementation of COTPA - 2003	12	12
			105	Implementation of ToEFI guideline	3	3
			106	Tobacco Cessation	19.1	19.1
	NCD.5	National Programme for Prevention and Control of Diabetes, Cardiovascular Disease and Stroke (NPCDCS)	107	NCD Clinics at DH	3.4	3.45
			108	NCD Clinics at CHC/SDH	22.4	23.2
			110	Other NPCDCS Components	104.558	89.858
	NCD.7	National Program for Climate Change and Human Health (NPCCHH)	114	Implementation of NPCCHH	5.377	5.415
	NCD.8	National Oral health programme (NOHP)	115	Implementation at DH	10	10
			118	State specific Initiatives and Innovations	2	2

	NCD.9	National Programme on palliative care (NPPC)	119	Implementation of NPPC	3	3.05
	NCD.10	National Programme for Prevention and Control of Fluorosis (NPPCF)	120	Implementation of NPPCF	2.94	2.94
			122	Management of Deafness	2	2
	NCD Sub Total				322.912	310.965
Health System Strengthening (HSS) – Urban	HSS(U).1	Comprehensive Primary Healthcare (CPHC)	127	Development and operations of Health & Wellness Centers - Urban	121.613	126.845
	HSS(U).2	Community Engagement	130	ASHA (including ASHA Certification and ASHA benefit package)	145.313	152.164
			131	MAS	1.25	1.25
			134	Outreach activities	29.52	30.996
	HSS(U).3	Public Health Institutions as per IPHS norms	137	Urban PHCs	153.45	157.163
	HSS(U).5	HRH	142	Remuneration for all NHM HR	1,437.02	1,551.98
			143	Incentives(Allowance, Incentives, staff welfare fund)	35.925	37.722
			144	Incentives under CPHC	115.875	121.669
HSS(U).6	Technical Assistance	146	Planning and Program Management	15.9	16.695	
	NUHM Sub Total				2,169.86	2,196.48

Pool	FMR Code	Programme/ Theme	S.No.	Scheme/ Activity	Amount Proposed	
					FY 2024-25	FY 2025-26
Health System Strengthening (HSS) Rural	HSS.1	Comprehensive Primary Healthcare (CPHC)	150	Development and operations of Health & Wellness Centers - Rural	586.649	596.2
			151	Wellness activities at HWCs- Rural	2.123	2.229
	HSS.2	Blood Services & Disorders	154	Screening for Blood Disorders	40.796	42.311
			155	Support for Blood Transfusion	29.86	31.353
			156	Blood Bank/BCSU/BSU/Thalassemia Day Care Centre	2.3	2.4
			157	Blood collection and Transport Vans	14.884	15.222
			158	Other Blood Services & Disorders Components	77.788	77.8
	HSS.3	Community Engagement	159	ASHA (including ASHA Certification and ASHA benefit package)	722.975	757.527
			166	Community Health Centers	32.18	32.18
	HSS.6	Quality Assurance	174	Quality Assurance Implementation & Mera Aspataal	271.153	284.694
			175	Kayakalp	3.35	3.485
			179	Free Drugs Services Initiative	1.606	1.606

HSS.8	Inventory management	183	Biomedical Equipment Management System and AERB	1.25	1.313
HSS.9	HRH	184	Remuneration for all NHM HR	4,128.88	4,417.91
		185	Incentives(Allowance, Incentives, staff welfare fund)	14.185	14.894
		186	Remuneration for CHOs	808.92	873.634
		187	Incentives under CPHC	566.65	594.983
		189	Human Resource Information Systems (HRIS)	24.2	25.41
HSS.10	Enhancing HR	190	DNB/CPS courses for Medical doctors	33.5	35.175
		191	Training Institutes and Skill Labs	2.7	2.835
		193	Planning and Program Management	142.99	150.14
HSS.12	IT interventions and systems	194	Health Management Information System (HMIS)	22.868	23.946
		195	Implementation of DVDMS	1.92	2.016
		196	eSanjeevani (OPD+HWC)	93.726	98.412
HSS.13	Innovation	197	State specific Programme Innovations and Interventions	30.21	30.273
HSS.14	Untied Grants	198	Untied Fund	459.95	83.6
HSS Sub Total				7,889.67	8,201.55
GRAND TOTAL				15,650.49	16,192.35

**Innovation Proposals for District Program Implementation Plan (PIP)
For the F.Y. 2024-25 & 2025-26
District- Agra
Proposed Innovative Activities**

S. No.	Proposed Activities	Area for Improvement	Proposed Amount (in Rs.)
1	AVAILABILITY OF EXAMINATION TABLE, FOOT STEPPER, BEDSIDE SCREEN, DOPPLER, BAG AND CIVSHND SERVICE CHARTER AT CIVHSNDS	Routine Immunization / Maternal Health	27965350.00
2	PNC KIT – A CARING GESTURE TO RECENTLY DELIVERED MOTHERS FROM SERVICE PROVIDERS	Maternal Health	1911560.00
3	CIVHND DRUG STORAGE TRUNK FOR ASHAs	Routine Immunization	262600.00
4	DIGITAL WEIGHING SCALE FOR ALL THE ASHAS TO STRENGTHEN THE HBNC VISIT:	Child Health (HBNC)	3939000.00
5	STRENGTHEN BIRTH PREPAREDNESS THROUGH PRASAV POTLI & PNC CARDS:	Maternal Health	5235480.00
6	STRENGTHENING REVIEW MECHANISM THROUGH SANKUL MEETING	Community Process / ASHA Yojna	6288000.00
7	MOTHER'S GROUP MEETING AT ASHA LEVEL	Community Process	6288000.00
8	BLUETOOTH SPEAKERS FOR ASHAS:	Community Process / ASHA Yojna	2626000.00
9	GESTATIONAL DIABETES MELLITUS TESTING ACROSS ALL THE CIVHNSD SITES:	Maternal Health	4398216.00
10	CAPACITY BUILDING OF CHO, ANM, SANGINIS & ASHAS TO ROLL OUT CIVHNSD	Routine Immunization	1148693.00
11	CLUSTER CAPACITY BUILDING INTERVENTION	Community Process / ASHA Yojna	7206097.00
12	NEWLY RECRUITED ANMS INDUCTION TRAINING FOR 27 NEW ESTABLISHED SCS:	Training	537320.00
13	ASHAs REQUIREMENT AS PER PROJECTED POPULATION	Community Process/ASHA Yojna	0.00
14	Proposed ASHA Sangini for the District	Community Process/ASHA Yojna	0.00
15	INDUCTION AND HBNC TRAINING for newly proposed ASHAS	Child Health (HBNC)	7069000.00
16	ANEMIA MANAGEMENT CENTER	Maternal Health	0.00
17	BREASTFEEDING CORNER AT HEALTH FACILITIES AND PUBLIC PLACES	Child Health	0.00
18	All Type IEC of Basket of Choice up ASHA Level in 2025-26	Family Planning	175000.00
19	Quarterly Review Meeting of Surgeon and made the interface of Non Performing with performing providers	Family Planning	62000.00
	Total Amount Proposed (in Rs.)		75112316.00

Details of Proposals

PROPOSAL 1:

AVAILABILITY OF EXAMINATION TABLE, FOOT STEPPER, BEDSIDE SCREEN, DOPPLER, BAG AND CIVSHND SERVICE CHARTER AT CIVHSNDS

The Chhaya Integrated Village Health Sanitation and Nutrition Days (CivHSNDs) are an important intervention of the National Health Mission (NHM) program. It aims to provide Reproductive Maternal, Newborn, Child Health and Nutrition (RMNCHN) services directly to people in rural areas. The UPNHM is working to improve the availability, utilization, and quality of these services. Around 70% of pregnant women receive ANC services through the CivHSND program.

Conducting effective CivHSNDs can be challenging when it comes to maintaining privacy during Abdominal Examinations (AE) for pregnant women. Since these exams usually take place in community settings, it's crucial to ensure that privacy is maintained to provide respectful maternal care.

The proposal suggests purchasing a bedside screen to ensure privacy during physical and abdominal examinations, as well as an examination bed with a foot stepper. Additionally, a Doppler machine, which measures the fetal heart rate and pulse of pregnant women, will be procured. The budget also includes a bag for ANMs to carry the necessary logistics to the CivHSND.

The availability of the examination table, bedside screen, and Doppler will be measured through CivHSND sessions site observations checklist and service uptake using the ekavach unitized data.

The budget also includes 'CivHND Service Charter' which enlists integrated CivHND services. This charter is designed to empower the beneficiaries by informing them about the services they can avail of, specifically related to RMNCH+N and to improve service uptake. To ensure maximum visibility and accessibility, the service charter will be prominently displayed at CivHND sites.

Total Budget required for examination table, foot stepper, bedside screen is 2,66,66,450/- and for doppler, bag is 12,98,900 /-

Block wise details are as follows

Proposed budget for Examination table, Foot stepper, Bed side screen and Service charter FY 2024-2026						
Sr. No.	Block	No. of VHND	Examination Table (L5 ft W2.5 ft H3 ft)	Double Foot Step, Length ~ 301-350 mm	Bed Side Screen (Mobile Folding Ward Screen having 3 Folds With curtain)	Proposed Budget- CIVHSND service delivery charter (Flax 6*5 square feet)
			Unit Cost @ Rs.3000	Unit Cost @ Rs.800	Unit Cost @ Rs.3500	Unit Cost @ Rs. 550
1	Agra Khaundali	240	720000	192000	840000	132000
2	Agra Bichpuri	278	834000	222400	973000	152900
3	Agra Fathehabad	315	945000	252000	1102500	173250
4	Agra Shashambad	256	768000	204800	896000	140800
5	Agra Barauli Ahir	286	858000	228800	1001000	157300
6	Agra Kahiragarh	205	615000	164000	717500	112750
7	Agra Sainya	199	597000	159200	696500	109450
8	Agra Jaitpur Kala	165	495000	132000	577500	90750
9	Agra Akola	192	576000	153600	672000	105600
10	Agra Achnera	231	693000	184800	808500	127050
11	Agra Etmadpur	251	753000	200800	878500	138050
12	Agra Bah	240	720000	192000	840000	132000
13	Agra Pinhat	183	549000	146400	640500	100650
14	Agra Fatehpur Sikhri	212	636000	169600	742000	116600
15	Agra Jagner	144	432000	115200	504000	79200
	Total	3397	10191000	2717600	11889500	1868350

PROPOSED BUDGET FOR DOPPLER, ANM CARRY BAG FY 2024-2026

Proposed Budget for Doppler, ANM carry bag FY 2024-2026				
Sr. No.	Block	No. of ANMs	Proposed Budget-	Proposed Budget-
			CIVHSND logistics Bags for ANMs	Fetal Doppler for Heart rate monitor
			Unit Cost @ Rs. 1200	Unit Cost @ Rs. 1900
1	Agra Khaundali	28	33600	53200
2	Agra Bichpuri	31	37200	58900
3	Agra Fathehabad	31	37200	58900
4	Agra Shashambad	31	37200	58900
5	Agra Barauli Ahir	36	43200	68400
6	Agra Kahiragarh	24	28800	45600
7	Agra Sainya	24	28800	45600
8	Agra Jaitpur Kala	21	25200	39900
9	Agra Akola	33	39600	62700
10	Agra Achnera	31	37200	58900
11	Agra Etmadpur	36	43200	68400
12	Agra Bah	36	43200	68400
13	Agra Pinhat	14	16800	26600
14	Agra Fatehpur Sikhri	24	28800	45600
15	Agra Jagner	19	22800	36100
Total		419	502800	796100

PROPOSAL 2:

PNC KIT – A CARING GESTURE TO RECENTLY DELIVERED MOTHERS FROM SERVICE PROVIDERS

- Postnatal care services are a fundamental component of the continuum of maternal, new-born and child care, and key to achieving the Sustainable Development Goals (SDGs) on reproductive, maternal and child health, including targets to reduce maternal mortality rates and end preventable deaths of new-borns.
- As per WHO the postnatal period, defined as the period beginning immediately after the birth of the baby and extending up to six weeks (42 days), is a critical time for women, new-borns, partners, parents, caregivers and families. Yet, during this period, the burden of maternal and neonatal mortality and morbidity remains unacceptably high, and opportunities to increase maternal well-being and to support nurturing new-born care have not been fully utilized. As per NFHS 5 in the state of Uttar Pradesh 56% of lactating mother were found anaemic and 2.3 % were severely anaemic. After delivery the requirement of IFA and calcium is inevitably increased due to blood loss during the delivery and breast feeding is being initiated to the new-born. Furthermore, the women after delivery are more vulnerable for infections like UTI, so hygiene is also important for them. Even though pregnant women and their family prefer to have institutional delivery however after delivery the care which should be given to mother is still a area of concern and need attention.
- Considering the above stated facts and to strengthen the PNC care of mother district Agra has proposed printed PNC kit bag for the recently delivered mother in Public facilities. *In a PNC kit there will be 180 IFA tablets, 360 calcium tablets and one packet of sanitary pad with printing on bag about maternal & new-born care with danger signs.* As per NFHS 5, in District Agra mothers who received postnatal care from doctor/nurse/LHV/ANM/midwife/other health personnel within 2 days of delivery is 77.2 % which need to channelize and distribution of PNC kit need to be ensured to recently delivered mothers. *Although institutional delivery of district is significantly improved upto 89.1 % and deliveries in public facility is 43 %.*
- *Total requirement of PNC kit bag is as per number of women delivered in public facilities is 47,789*2 in 18 facilities (including district HQ & block) & total estimated budget for printed PNC kit bag is Rs.19,11,560/- for two years.* Block wise requirement and budget is as follows:

Proposed Estimated budget for PNC kit for women delivered in Public facility						
S.No.	Block	Estimated Delivery, 2023-24	Total institutional delivery	Estimated Deliveries in Public Facility	PNC Kit Requirement (Est Delivery in Public Facility *2 Year)	Est. Budget for PNC Kit @ Rs 20/- per kit
		(Still birth 1% as per NFHS 5)	(Est. delivery X ID% as per NFHS 5)	(Est. ID X public facility delivery% as per NFHS 5)		
1	Akola	3769	3358	1444	2888	57760
2	Kheragarh	5064	4512	1940	3880	77600
3	Jagner	3498	3117	1340	2680	53600
4	Shamsabad	6697	5967	2566	5132	102640
5	Bah	4620	4116	1770	3540	70800
6	Fatehabad	6304	5617	2415	4830	96600
7	Jaitpur Kalan	3443	3068	1319	2638	52760
8	Bichpuri	3044	2712	1166	2332	46640
9	Pinahat	4090	3644	1567	3134	62680
10	DHQ	46396	41339	17776	35552	711040
11	Barauli Ahir	10452	9312	4004	8008	160160
12	Saiyan	4614	4111	1768	3536	70720
13	Fatehpur Sikri	5543	4938	2124	4248	84960
14	Khandauli	5212	4644	1997	3994	79880
15	Etmadpur	5160	4598	1977	3954	79080
16	Achhnera	6827	6082	2615	5230	104600
	TOTAL	124733	111137	47789	95578	1911560

PROPOSAL 3: CIVHND DRUG STORAGE TRUNK FOR ASHAs

- CIVHNSD is a platform to provide critical health services as in ANC, immunization & family planning to the target beneficiaries. To provide these services front line workers required lots of logistics as in BP apparatus, stethoscope, HB digital meter, drugs (IFA and calcium), & FP commodities at CIVHNSD site. Since it is very difficult for ANMs to carry drugs and FP commodities at each CIVHNSD sites because of huge quantity. There is a need to establish a mechanism to ensure availability of essential logistics & drugs at ASHA level for CIVHNSD.
- Considering this constraint of transportation of drugs & FP commodities at 8 CIVHNSD per month, District Agra is proposing a drug storage trunk for 2626 ASHAs to keep these material safely and ensure availability at CIVHNSD. Total estimated cost for each drug storage trunk is Rs. 1000/-. Specification of storage trunk is rectangular shape with ~30"L x 18" W x 15"H. Total estimated budget for 2626 ASHAs is Rs. 26,26,000/-. Block wise requirement and Budget sheet is as follows:

Sr. #	CIVHNSD drug storage trunk for ASHAs (FY 2024-26)		
	Block	# of drug storage trunk required for ASHAs	Estimated Budget @ Rs 1000/- per box
1	Khaundali	196	196000
2	Bichpuri	186	186000
3	Fathehabad	195	195000
4	Shashambad	235	235000
5	Barauli Ahir	241	241000
6	Kahiragarh	176	176000
7	Sainya	148	148000
8	Jaitpur Kala	132	132000
9	Akola	150	150000
10	Achhnera	171	171000
11	Etmadpur	175	175000
12	Bah	166	166000
13	Pinhat	154	154000
14	Fatehpur Sikhri	165	165000
15	Jagner	136	136000
	Total	2626	2626000

PROPOSAL 4: DIGITAL WEIGHING SCALE FOR ALL THE ASHAS TO STRENGTHEN THE HBNC VISIT:

A new-born baby's birth weight is an important indicator of health. Making an accurate weight measurement at birth and during home visit by ASHAs up to 42 days is crucial for babies. In case of Low birth weight babies or underweight they may be more susceptible to infection or health complications and require urgent and immediate additional care.

As per NFHS 5, the prevalence of low birth weight babies is 20% against the live births. The neonatal period (the first 28 days) of life, carries the highest risk of mortality (46%) than any other period during childhood with 75% deaths occurring within the first 24 hours. Out of all the neonatal deaths, roughly 26,250 (43.7%) new-borns die due to prematurity and low-birth weight. Hence Weighing is one of the critical component of HBNC visit by ASHAs to early identify the LBW babies and Underweight babies. However currently available weighing scale is manual and frequently error comes in reading accurate weight of babies. In newborn even difference of 100 grams' weight is also matters and need attention on it if there are reduction in babies' weight. Considering the quality issue and accurate weight measurement importance district (Agra) proposes digital weighing scale for all 2626 working ASHAs. Unit cost of one digital weighing scale with bag to hang baby is Rs. 1500/- per ASHA.

Blockwise budget requirement is as follows –

Proposed Budget for Digital weighing scale FY 2024-26			
Sr. #	Block	Working	Est. Budget for Digital Weighing scale @ Rs. 1500/- for all ASHAs
		ASHAs	
1	Khaundali	196	294000
2	Bichpuri	186	279000
3	Fathehabad	195	292500
4	Shashambad	235	352500
5	Barauli Ahir	241	361500
6	Kahiragarh	176	264000
7	Sainya	148	222000
8	Jaitpur Kala	132	198000
9	Akola	150	225000
10	Achnera	171	256500
11	Etmadpur	175	262500
12	Bah	166	249000
12	Pinhat	154	231000
14	Fatehpur Sikhri	165	247500
15	Jagner	136	204000
	Total	2626	3939000

PROPOSAL 5: STRENGTHEN BIRTH PREPAREDNESS THROUGH PRASAV POTLI & PNC CARDS:

- Birth preparedness and complication readiness is a strategy to promote the timely use of skilled maternal and neonatal care, especially during childbirth and after delivery. Based on the theory that preparing for childbirth and being ready for complications reduce delay in obtaining care. As soon as any woman gets pregnant ASHA counselled pregnant women and their families on birth preparedness and further ensures that they are aware about danger signs and do all the necessary preparation which helps to get timely services. In third trimester ANM review pregnant women birth preparedness and complication readiness. In this regards it is important to frequently remind pregnant women and her family about the same. Hence, District Agra proposes prasav potali (**a jute bag with printed messages about birth preparedness, danger signs during pregnancy and new born danger signs**) for pregnant women i.e. 87258. Estimated cost of each prasav potli is Rs. 25/- along with printing on bag.
- Likewise, **PNC card will also help beneficiaries (Mother) to track ASHA visits, ensuring effective home based maternal and new born care.** Simultaneously ASHA also ensure to conduct timely visit to provide effective HBNC. UP-TSU have developed a PNC cards to display at their home to remind them about the services and danger signs. This card will be in sticker form, which is divided into two parts. The first half

of the format specified Birth panning information, stating the details of the pregnant women, her EDD, emergency numbers of ambulance, staff nurse, ASHA & ANM, and nearest facility for delivery. The second part indicated the number of home visits to be undertaken by ASHA along with baby weight after the delivery till 42 days. In PIP 2024-26 District Agra proposes for printing of PNC cards for estimated pregnant women i.e. 87258. Proposed cost of PNC card (A4 size coloured sticker) printing is Rs. 5/- per card.

PROPOSED BUDGET FOR PRASAV POTLI & PNC CARD

Proposed Budget for Prasav Potli & PNC card					
Sr. #	Block Name	Estimated Pregnancy, 2023-24	Estimated Pregnancy *2	Prasav Potali@ Rs.25 and	PNC Card @ Rs.5
1	Agra Khaundali	5806	11612	290300	58060
2	Agra Bichpuri	3391	6782	169550	33910
3	Agra Fathehabad	7022	14044	351100	70220
4	Agra Shashambad	7460	14920	373000	74600
5	Agra Barauli Ahir	11642	23284	582100	116420
6	Agra Kahiragarh	5641	11282	282050	56410
7	Agra Sainya	5140	10280	257000	51400
8	Agra Jaitpur Kala	3835	7670	191750	38350
9	Agra Akola	4198	8396	209900	41980
10	Agra Achnera	7604	15208	380200	76040
11	Agra Etmadpur	5747	11494	287350	57470
12	Agra Bah	5146	10292	257300	51460
13	Agra Pinhat	4555	9110	227750	45550
14	Agra Fatehpur Sikhri	6174	12348	308700	61740
15	Agra Jagner	3897	7794	194850	38970
	Total	87258	174516	4362900	872580

PROPOSAL 6:

STRENGTHENING REVIEW MECHANISM THROUGH SANKUL MEETING:

- The ASHA Sanginis are responsible for providing supportive supervision to 20 to 25 ASHAs in their respective cluster catchment areas. The current cluster meetings organized with 40 -45 ASHAs representing from 2 to 3 ASHA Sanginis catchment areas at the Block level, which makes it operationally infeasible to interact with all the ASHAs within their respective catchment areas. To address this limitation, a 'Sankul meeting' has been proposed at each Sangini level, which sets very specific objectives. During this meeting, all ASHAs of one Sangini's cluster assemble in one place, and the Sangini closely reviews their performance and collects monthly reports within a set timeline. Since the number of ASHAs is limited to one Sankul meeting, each ASHA participates in discussion, sharing of experiences, supporting their peers in overcoming field challenges, suggesting way forward along with monthly report compilation and review of data for further planning.
- Sankul meeting is a platform where ASHA Sangini can closely review her ASHAs through digital application (E-Kawach) and support in the enumeration. The Sankul Meeting also helps Sangini to strengthen interpersonal skills and build trust among ASHAs to boost team building among all of her ASHAs. Therefore, Monthly Sankul meeting is proposed as one of the key activities for Sanginis.
- Sankul meeting is being proposed by District Agra for FY 2024-26 (119 of Sangini) sankul meeting in 15 blocks will be planned every month. ASHA Sanginis incentives for 24 days' field visit hence only incentive for 2620 ASHAs proposed under this activity.
- Estimated Budget: Incentive of Rs. 100/- proposed for each ASHA for 24 months to participate in monthly Sankul meeting in District Agra. Total budget estimated based on number of ASHAs for 18 months. Total estimated budget is Rs. 62,88,000 for 2620 ASHAs (Per ASHAs 1800/- to attend 24 meetings in 2 years). Block wise budget sheet is as follows:

Sr.#	No. of Blocks Block	Incentive for ASHAs proposed for Sankul Meeting (FY 2024-26)	
		# of Sanctioned ASHAs	Estimated Budget (24 months)
			(Rs 100/- X 24 month X # of ASHAs)
1	15	2620	62,88,000

PROPOSAL 7: MOTHER'S GROUP MEETING AT ASHA LEVEL

GoUP, with the support of UPTSU, has facilitated the formation of mother's groups and their meetings to enhance postnatal care, such as immunization, MIYCN, and family planning services. The Government of India has approved mother's group meetings in 28 districts in PIP 2021 -22. The primary goal of these meetings is to enhance postnatal RMNCH+N behaviours through peer learning and increase access to RMNCH+N services within the community. The initiative serves as a platform for mothers to share experiences and learn about maternal and child health, family planning, and nutrition. The ultimate goal is to improve safe practices and increase the uptake of services.

ASHA will organize mother groups composed of recently delivered mothers within her catchment area and coordinate these mothers for structured meetings every other month. This initiative will have a total of 12 meetings within a span of two years, with six meetings held each year. Women will lead these meetings with support from ASHA, and a budget of Rs 1200 per ASHA for two years has been proposed to cover the costs of mobilization and facilitation.

Proposed Budget: In District Agra's for 2620 ASHAs incentive has been proposed to facilitate the mother meeting once in two months. As per proposal Rs. 200/- per ASHA per meeting on alternate month for 2 years projected in PIP. Total required budget for the district is Rs. 6288000

Sr. #	No. of Blocks	Incentive for ASHAs proposed for Mother Group Meeting (FY 2024-26) Sanctioned # of ASHAs	Estimated Budget # of ASHAs x Rs. 200/- x 12 months
1	15	2620	6288000

PROPOSAL 8: BLUETOOTH SPEAKERS FOR ASHAS:

- Effective Communication and dissemination of key health and nutrition information by frontline workers is vital and it's a responsibility of all the FLWs to understand the beneficiaries' concerns, experiences, and opinions and provide beneficiary centric health nutrition counselling to them.
- At CIVHNSD level, ASHAs perform a crucial role in mobilizing beneficiaries and disseminating health and nutrition service related information in the community. GoUP has developed interactive audio ads on ANC, immunization, Nutrition & family planning key services which can be use in counselling of beneficiaries at CIVHNSD.
- Hence district Agra proposes Bluetooth speakers for 2626 ASHAs to communicate health messages clearly and effectively. Total estimated budget of Bluetooth speakers for 2626 ASHAs is Rs. 2626000/- . Block wise requirement and budget sheet is as follows:

Bluetooth speakers for ASHAs (FY 2024-26)

Sr. #	Block	# of Bluetooth speakers required for ASHAs	Estimated Budget @ Rs 1000/- per Bluetooth speaker
1	Agra Khaundali	196	196000
2	Agra Bichpuri	186	186000
3	Agra Fathehabad	195	195000
4	Agra Shashambad	235	235000
5	Agra Barauli Ahir	241	241000
6	Agra Kahiragarh	176	176000
7	Agra Sainya	148	148000
8	Agra Jaitpur Kala	132	132000
9	Agra Akola	150	150000
10	Agra Achnera	171	171000
11	Agra Etmadpur	175	175000
12	Agra Bah	166	166000
13	Agra Pinhat	154	154000
14	Agra Fatehpur Sikhri	165	165000
15	Agra Jagner	136	136000
	Total	2626	2626000

PROPOSAL 9:

GESTATIONAL DIABETES MELLITUS TESTING ACROSS ALL THE CIVHNSD SITES:

Gestational diabetes is diabetes diagnosed for the first time during pregnancy (gestation) and it causes high blood sugar that can affect pregnancy and foetus health. High blood sugar around the time of conception increases babies' risk of birth defects, stillbirth, and preterm birth. Hence to reduce these consequences during pregnancy with the management of GDM by early diagnosis is required but due to unavailability of glucometer, strips and glucose packets, pregnant women doesn't undergo this test and GDM remain undiagnosed in many vulnerable pregnant women.

GoUP guideline stated evidently that It is essential for all the pregnant women to have GDM test during pregnancy. For Early diagnosis and management of GDM, district Agra is proposing for GDM test for estimated 87256 pregnant women at least two times during ANC check-up either at CiVHNSD sites or at facility. Hence for GDM testing, budget estimation done based on requirement of 1000 glucose-strips per ANMs @ unit cost of Rs. 3/- and Glucose packets (75gm) for total estimated PWs for two times GDM test @ unit cost of Rs. 9/-. Total Glucometer required for 419 ANMs of Agra District & 4, 19,000/- glucose-strips and 3, 49, 024 Glucose packet required for two times testing of GDM of 87256 PWs .

Total Required and estimated budget for glucose-strips is Rs. 12, 57,000/- & for Glucose packets (75gm) required budget is Rs. 3141216/-. **Total proposed budget for GDM testing in Agra district is Rs. 43,98,216/-.** Block wise requirement and estimated budget is as follows:

Proposed Estimated Budget for GDM testing at CiVHNSD for two years – FY 2024-26							
Block Name	Estimated Pregnancy, 2023-24	# of Working ANMs	# of strips required @ # of working ANMs x 1000 strips/years	# of glucose packets required @ # of PWs x 2 times /2 year	Budget for Gluco-strips (Glucometer free with 1000 strips) @ Rs.3/- per strips	Dextrose Monohydrate (Glucose) Packets (75 gm) @ Rs. 9/-	Total Estimated Budget for GDM testing in block
Khaundali	5806	28	28000	23224	84000	209016	293016
Bichpuri	3391	31	31000	13564	93000	122076	215076
Fathehabad	7022	31	31000	28088	93000	252792	345792
Shashambad	7460	31	31000	29840	93000	268560	361560
Barauli Ahir	11642	36	36000	46568	108000	419112	527112
Kahiragarh	5641	24	24000	22564	72000	203076	275076
Sainya	5140	24	24000	20560	72000	185040	257040
Jaitpur Kala	3835	21	21000	15340	63000	138060	201060
Akola	4198	33	33000	16792	99000	151128	250128
Achnera	7604	31	31000	30416	93000	273744	366744
Etmadpur	5747	36	36000	22988	108000	206892	314892
Bah	5146	36	36000	20584	108000	185256	293256
Pinhat	4555	14	14000	18220	42000	163980	205980
Fatehpur Sikhri	6174	24	24000	24696	72000	222264	294264
Jagner	3897	19	19000	15588	57000	140292	197292
Total	87256	419	419000	349024	1257000	3141216	4398216

PROPOSAL 10

CAPACITY BUILDING OF CHO, ANM, SANGINIS & ASHAS TO ROLL OUT CIVHNSD

For the provision of beneficiary-centric, systematic, and customized health and nutrition services in rural and urban areas on a fixed day of every month, a Government Order has been issued in Feb 2023 to operationalize "Chhaya integrated Village/Urban Health, Sanitation and Nutrition Day" (CiVHSND/CiUHSND) across the state of Uttar Pradesh.

Furthermore, for the effective implementation a detailed guideline has been issued by MD NHM in June 2023 to all the CMOs to carrying out the activities to deliver systematic, customized and beneficiary centric package of defined RMNCH+N services for women and children enabling convergence to expand the quality and effectiveness of services.

Hence, for the effective roll out of CiVHSND capacity building of all the community health workers as in CHOs, ANMs Sangini and ASHAs is prerequisite. In District Agra training need to be roll

out in two phases, in 1st phase 2 days training of all the 293 CHOs and 419 ANMs will be done in 24 batches at block level and in 2nd phase one day orientation of 2626 ASHAs and 116 ASHA sanginis will be oriented in 91 batches. Total Proposed budget by district to roll out CIVHNSD is Rs 4731573

Block wise estimated budget and plan for 2 Days training of CHOs and ANMs & one day sangini and ASHAs orientation is detailed out below:

Proposed Budget for two days CHO & ANMs training							
Sr.#	Block	Working CHO	Working ANM	Budget for two days CHO & ANM training			
				# of batches for two days CHO & ANM training (H+I/30)	Photocopy/Printing of CIVHNSD Module @200/CHO & ANM (H+I*200)	Proposed Budget for Induction training (L3*Batch@Rs42400)	Total Budget (M+N)
1	Khaundali	20	28	1.6	9600	67840	77440
2	Bichpuri	13	31	1.5	8800	62186.7	70986.7
3	Fathehabad	25	31	1.9	11200	79146.7	90346.7
4	Shashambad	25	31	1.9	11200	79146.7	90346.7
5	Barauli Ahir	15	36	1.7	10200	72080	82280
6	Kahiragarh	18	24	1.4	8400	59360	67760
7	Sainya	13	24	1.2	7400	52293.3	59693.3
8	Jaitpur Kala	11	21	1.1	6400	45226.7	51626.7
9	Akola	19	33	1.7	10400	73493.3	83893.3
10	Achnera	26	31	1.9	11400	80560	91960
11	Etmadpur	25	36	2	12200	86213.3	98413.3
12	Bah	21	36	1.9	11400	80560	91960
13	Pinhat	19	14	1.1	6600	46640	53240
14	Fatehpur Sikhri	25	24	1.6	9800	69253.3	79053.3
15	Jagner	18	19	1.2	7400	52293.3	59693.3
	Total	293	419	23.7	142400	1006293	1148693

PROPOSAL 11:

CLUSTER CAPACITY BUILDING INTERVENTION:

Firstly, Cluster Capacity Building initiative was piloted in High Priority Districts in 2018-19 and Based on the findings and key learnings; this intervention has scaled up in phased manner in FY 2019-20 in 0 block of district (Agra) and in FY 2021-22 intervention scaled up in 15 to *strengthen approx. 57 cluster meeting as capacity building platform and build the knowledge and skill of approximately 2620 ASHAs and 118 ASHA Sanginis.*

Key Achievements:

- 118 ASHA Sanginis as a local resource pool of trainers created & as trainer & mentor, ASHA Sanginis recognition has established in the community & at block level.
- 57 Cluster meeting quality has improved and session facilitation is more participatory
- ASHAs & Sanginis are now *more equipped with necessary knowledge and their skills* on planning, prioritization, gap analysis, communication and coordination has been significantly improved.

Proposed activities of Cluster Capacity Building Intervention in district Agra for the FY 2024-26:

- In FY 2024-26 to strengthen the E-Kawach (digital) & updated guidelines roll out refresher of ASHA sanginis is required. To strengthen the intervention following three activities can be proposed:
- 03 days' refresher training for 134 ASHA sanginis/BCPM is required in 4 batches.
- Printing of 150of Module based on 134 of participants for training (BCPM +ASHA sangini).
- For 15 blocks contingency of Rs. 3000/- per year for two years to organising capacity building sessions in Cluster meeting (Flexes Banners etc.)
- Incentive of Rs. 200/- per ASHA Sangini for facilitation and Rs. 100/- per ASHAs to participate in cluster meeting

# of Blocks	Sanctioned # of ASHAs	Sanctioned # of ASHA Sangini	Est. # of cluster meetings per month	Total # of Participants for training	# of Batches	3 days District level refresher training budget @ Rs.67,100/-	Incentive for Sangini # of sangini @ ₹200/month for 24 month	Incentive for ASHA # of ASHAs @ ₹100/per month for 24 month	Contingency (₹3000/year /Block) X 2 years	Total Proposed Budget (₹)
15	2620	120	52	134	4	256897	571200	6288000	90000	7206097

PROPOSAL 12:

NEWLY RECRUITED ANMS INDUCTION TRAINING FOR 27 NEW ESTABLISHED SCS:

As per UPKSK, currently 25,573 sub-centres (SC) are functional in Uttar Pradesh. With the objective of provision of effective services in outreach areas with catering 5000 populations through each SC, GOI has given approval for 5000 new SC for 71 district's 739 blocks in SPIP 2022-24 of NHM UP. In district (Agra)

In FY 2022-23, Directorate Health & Family welfare, National Health Mission with the support of Uttar Pradesh Technical support unit has taken initiative of 12 days' induction of newly joined ANMs (7 days' technical session and 5 days' skill based practice session). In FY 2022-23, 16 newly recruited ANM's 12 days' induction training accomplished in one batch by district Agra.

With the objective of building knowledge and skill of newly recruited ANMs districts 12 days' induction of 16 newly recruited ANMs in these new identified SCs is necessary to strengthen the outreach health services. In FY 2025-26, for 49 ANMs induction in 1 batches have been proposed for 12 days' induction training of ANMs.

Proposed Budget:

For ANM induction per batch estimated cost is Rs. 3,83,800/- & total required Budget for 1 batches is Rs. 537320.0/- Detailed excel sheet of new proposed SCs is annexed for reference.

Proposed ANM Induction training plan FY 2024-26				
#	Districts	# of ANM Allotted	# of Batches Planned @ 35 ANMs/ Batch	Total Estimated Cost @ 3,83,800 per batch
1	Agra	49	1	537320

PROPOSAL 13 :

ASHAs REQUIREMENT AS PER PROJECTED POPULATION

ASHA Requirement based on projected Population in Agra district:

Rationale: ASHA play a crucial role in mobilizing the beneficiaries and providing RMNCH, Nutrition & NCD screening services. As per guideline there should be one ASHA at 1000 to 1499 population.

Currently in Agra district, total working ASHAs are 2626 however as per FY 2021-23, sanctioned number of ASHAs are 2620 and based on FY 2024-26 projected population, total gap of ASHAs in district 725. Districts & Block wise ASHA requirement based on projected population given in the table.

Gap assessment and proposed number of ASHAs will be done as follows:

Proposed ASHAs in District (Agra) for FY 2024-26						
Sr. #	Block name	Projected Population	Required # of ASHAs	Working ASHA	Proposed # of ASHAs	ANM Requirement
1	Khaundali	219084	219	196	23	2
2	Bichpuri	127958	128	186	0	0
3	Fathehabad	264983	265	195	70	7
4	Shashambad	281520	282	235	47	5
5	Barauli Ahir	439326	439	241	198	20
6	Kahiragarh	212869	213	176	37	4
7	Sainya	193959	194	148	46	5
8	Jaitpur Kala	144736	145	132	13	1
9	Akola	158412	158	150	8	1
10	Achnera	286946	287	171	116	12

11	Etmadpur	216893	217	175	42	4
12	Bah	194190	194	166	28	3
13	Pinhat	171900	172	154	18	2
14	Fatehpur Sikhri	232977	233	165	68	7
15	Jagner	147052	147	136	11	1
	Total	3292805	3293	2626	725	73

PROPOSAL 14:

ASHA SANGINI REQUIREMENT IN DISTRICT :

Likewise, One ASHA Sangini provides supportive supervision to 20 ASHAs. Since number of ASHAs increases year by years their supervisory cadre also need to deploy as per number of ASHAs in the districts. In District Agra, total sanctioned # of ASHA sanginis are 120. Block wise sanctioned, working and required no of ASHA Sanginis is as follows which need to propose in the PIP 2024-26 to strengthen the supervision for ASHAs to improve quality service delivery and mobilization for service uptake.

Proposed ASHA Sangini in District (Agra)					
Sr. #	Block name	Projected Population	Sanctioned # of ASHA Sangini	Required # of ASHA Sangini	Proposed # of ASHA Sangini
1	Agra Khaundali	219084	9	11	2
2	Agra Bichpuri	127958	8	6	-1
3	Agra Fathehabad	264983	10	13	3
4	Agra Shashambad	281520	10	14	4
5	Agra Barauli Ahir	439326	11	22	11
6	Agra Kahiragarh	212869	8	11	3
7	Agra Sainya	193959	7	10	3
8	Agra Jaitpur Kala	144736	6	7	1
9	Agra Akola	158412	7	8	1
10	Agra Achnera	286946	8	14	6
11	Agra Etmadpur	216893	7	11	4
12	Agra Bah	194190	8	10	2
13	Agra Pinhat	171900	6	9	3
14	Agra Fatehpur Sikhri	232977	8	12	4
15	Agra Jagner	147052	6	7	1
	Total	3292805	120	165	47

PROPOSAL 15:

ASHA'S INDUCTION AND HBNC TRAINING

In Regular Activity 8 days' induction of ASHAs and 5 days HBNC training with HBNC Kit also need to plan in the district. For which proposed budget sheet is annexed with note to incorporate in the PIP 2024-26.

- **8 Days Induction of ASHAs:** Basic 08 days Induction of ASHAs at district level is must for all the newly selected/new sanctioned ASHAs. For 725 new proposed ASHA district need to plan 24 batches of Induction training to trained these ASHAs, hence proposed for 8 days induction of ASHAs is as follows:
- **05 days HBNC Training:** Similarly, HBNC (Module 6 & 7) untrained ASHAs in district are 978 (253 old ASHA and 725 new proposed ASHA) for which district need to plan 32 batches of HBNC training. Proposed budget to conduct HBNC training in district along with HBNC kit is as follows:

FMR code	District	Proposed Budget for 8 days Induction Training of ASHAs				
		# of untrained ASHAs for Induction training	# of Batch for Induction training (Untrained ASHAs /30)	Photocopy/Printing of Module @Rs. 200/ASHA	Proposed Budget for Induction training (Batch@Rs-1,28,000)	Total Budget for Induction Training (in Rs.)
	Agra	725	24	145000	3072000	3217000

FMR code	District	Proposed Budget for 5 days HBNC Training of ASHAs					Total Estimated Budget (in Rs.)
		# of untrained ASHAs on HBNC	# of Batch planned (Proposed ASHA for HBNC/30)	Photocopy/Printing of Module @200/ASHA	HBNC Kit @ Rs. 1000/ASHA	Est. Budget for HBNC Training @ Rs.83700 per batch)	
	Agra	978	32	195600	9,78,000	2678400	38,52,000

Proposal- 16

ANEMIA MANAGEMENT CENTER

- Care during and after pregnancy is important for reducing MMR and IMR and leading of MMR is maternal anaemia. As per NFHS 4 data shows prevalence of Anaemia among pregnant women's were 39 % and as per NFHS 5 data prevalence of anaemia is increased by 63 % which impacting health of pregnant women's and also development of child as well.
- Maternal Anaemia is the fundamental component of the continuum of maternal, new-born and child care, and key to achieving the Sustainable Development Goals (SDGs) on reproductive, maternal and child health, including targets to reduce maternal mortality rates and end preventable deaths of women's and child.
- Targeting same we are planning to setup anemia management center at each facility where testing of anemia, distribution of IFA, calcium, folic acid, deworming of PW, administration of iron sucrose, blood transfusion, and counseling related to maternal nutrition will be provided at the center.
- All logistics including (digital hemoglobinometer, weight machine, IFA, Calcium, iron sucrose injection, albendazole tablets, IEC for counselling, also mage, table, chair) will be ensure at center
- We also planning to deploy ANM/ HV/Staff nurse at center which will provide counseling service at the center.

Proposal- 17

BREASTFEEDING CORNER AT HEALTH FACILITIES AND PUBLIC PLACES

- Breastfeeding is a well-recognized and cost-effective intervention and key to sustainable development.
- According to the National Survey (NFHS-4, 2015-16) 41.6 % children under age 3 years breastfed within one hour of birth, 54.9 Children under age 6 months exclusively breastfed in India.
- Agra district data shows that as per NFHS 4 only 18.6 % under age three year were breastfeed and as per NFHS 5 it increase slightly by and stood in 19.5 % children's breastfeed in the district which is alarming situation.
- To increase the number of children breastfeed and ensure breastfeeding to each child district is planning to set breastfeeding corners at every health facility of the district where a designated place will be set up with service of counselling, IEC related to importance of breastfeeding, attachment position of mother and child during breastfeeding etc. will be displayed.

Proposal- 18

Activity Proposed: Improving the quality of family planning services by strengthening the capacity of ANMs and CHOs to deliver accurate and life-stage-appropriate information on contraceptives

Rationale:

The rationale for implementing a diverse range of Information, Education, and Communication (IEC) materials across different levels, up to the ASHA (Accredited Social Health Activist) level, is rooted in the goal of improving Family Planning awareness, , and enhancing community engagement. Each type of IEC material serves a specific purpose and aligns with the unique needs and characteristics of its intended audience. Here's a detailed rationale for employing various types of IEC materials For use of FP . Brochures and pamphlets are concise and visually engaging tools that provide essential health information to community members, including ASHA workers. These materials offer quick access to key messages and guidelines related to Family Planning. They are easy to distribute during community gatherings and are especially effective for reaching individuals with varying literacy levels. If Flip charts provide to ASHA workers with an interactive tool to facilitate discussions during their community visits. These charts can feature diagrams, illustrations, and step-by-step instructions for topics like family planning, maternal health,. The interactive nature of flip charts encourages engagement and makes complex concepts easier to understand. Information booklets offer a more in-depth resource for healthcare workers at intermediate levels, such as primary health centers and health workers. These comprehensive materials cover a range of health topics and can be used as reference guides for accurate and consistent information dissemination. Comics and storybooks cater to children and adolescents, offering relatable narratives that address Family Planning topics

Deliverables:

Each deliverable may require additional considerations such as design, content development, translation, distribution logistics, and collaboration with relevant stakeholders. The effectiveness of these deliverables can be measured through feedback from the target audience, improved health outcomes, and increased engagement with health services. Well-organized flip charts with clear illustrations and step-by-step instructions. Professionally designed brochures and pamphlets covering key Family Planning topics.

Digital versions of brochures for easy sharing and printing. Translation of brochures into local languages if needed. that customization of these deliverables according to local culture, language, and community preferences is essential to ensure that the IEC materials effectively resonate with the intended audience

Budget:

Budget All Type IEC of Basket of Choice up ASHA Level in 2025-26				
#	Particulars	Unit Rate	Number of ANM,ASHA,Sangini, CHO	Total Budget
1.7	All Type IEC of Basket of Choice up ASHA Level	50	3500	175000
1.1	Total budget for one District			175000

Proposal – 19

Quarterly Review Meeting of Surgeon and made the interface of Non-Performing with performing providers

Rationale:

Every individual or couple has the right to make informed choices about family planning. Having access to accurate and comprehensive information is paramount for these choices, as it empowers women to understand where and how they can access the services, as well as the specifics of each available option. From the perspective of family planning choices, service providers are instrumental. When they offer detailed, high-quality information about each contraceptive method, it empowers women and couples to select the option that aligns best with their needs and circumstances.

The Quarterly Review Meeting of Surgeon Performance Assessment serves as a pivotal activity within our healthcare organization for several compelling reasons. This structured meeting is designed to foster an environment of continuous improvement, enhance patient care, and optimize operational efficiency. Regular performance assessments enable us to uphold and elevate the quality of surgical services provided to our patients. By reviewing performance metrics and outcomes on a quarterly basis, we can identify trends, successes, and areas for improvement. The meeting provides an avenue for high-performing surgeons to share their best practices, innovative techniques, and strategies for success. This knowledge-sharing platform empowers all surgeons to learn from one another and implement effective approaches that enhance their performance. Addressing non-performing providers is critical for overall team growth. By identifying surgeons who might be facing challenges and underperforming, we can extend necessary support, resources, and training to help them improve their skills and deliver better outcomes.

In conclusion, the Quarterly Review Meeting of Surgeon Performance Assessment is a fundamental activity that embodies our commitment to delivering outstanding patient care, continuous learning, and operational excellence.

Proposed activities:

Establish a mentorship program where high-performing surgeons are paired with those who need improvement. Regular mentorship sessions can provide guidance, share best practices, and offer personalized support. Conduct specialized workshops focusing on specific surgical techniques, communication skills, and patient interaction. Workshops can be led by experts. Implement a user-friendly system for surgeons to provide feedback about the performance assessment process itself, allowing for continuous refinement.

Deliverables:

For non-performing surgeons, individualized improvement plans that outline specific goals, action items, and timelines to address areas of underperformance. These deliverables collectively contribute to the ongoing growth and development of surgical providers, enhancing patient care, and promoting a culture of continuous improvement within the organization.

Budget:

Budget for Quarterly Review Meeting of Surgeon in 2025-26				
Agra Surgeon (Performing and Non Performing in Lap, Minilap, NSV)				
Particulars	Unit Rate	# Days	Number/Units	Total Budget
Food for participants (Tea, Lunch, water etc. etc.)	500	1*4	31	62000
Total budget for1 batch				62000
Total Budget for 423 batches in Rs.				62000

समिति द्वारा एकमत से उपरोक्तानुसार पेज संख्या-31 से पेज संख्या-48 पर राष्ट्रीय स्वास्थ्य मिशन के अन्तर्गत वित्तीय वर्ष 2024-25 एवं 2025-26 हेतु जनपद – आगरा में प्रस्तावित गतिविधियों की जनपदीय कार्य-योजना एवं समस्त 19 नवाचार (Innovations) गतिविधियों को राज्य कार्यक्रम प्रबन्धन इकाई, राष्ट्रीय स्वास्थ्य मिशन उ0प्र0 लखनऊ के समक्ष अग्रिम कार्यवाही हेतु अग्रसारित किये जाने के समबन्ध में अनुमोदन प्रदान किया गया।

अनुमोदन प्रस्ताव – 2

एस0 एन0 मेडीकल कालेज आगरा में ई0सी0आर0पी0-2 के अन्तर्गत Support for Liquid Medical Oxygen (LMO) plant (MGPS) Including site preparedness and installation के समबन्ध में

शासनादेश संख्या-71-1002(099)/19/2021/103/1/225983/2022, चिकित्सा शिक्षा अनुभाग-1 दिनांक 17.10.2022 के द्वारा प्रदेश के राजकीय मेडिकल कालेजों में ऑक्सीजन स्टोरेज टैंक (एल0एम0ओ0) की स्थापना के लिए सिविल कार्य हेतु जिलाधिकारी से समन्वय स्थापित करते हुए कार्यदायी संस्था नामित कराने के निर्देश दिये गये हैं तथा इस पर आने वाले व्ययभार का भुगतान ई0सी0आर0पी0-11 के अन्तर्गत संस्थान के प्रत्येक बेड पर आक्सीजन की निर्बाध रूप से आपूर्ति हेतु एफ0एम0आर0 कोड-S.2.7-Support for Liquid Medical Oxygen (LMO) plant (MGPS) Including site preparedness and installation Cost. हेतु प्राविधानित धनराशि रू0 1,00,00,000.00 (एम0जी0पी0एस0 हेतु रू0 60,00,000.00 एवं एल0एम0ओ0 हेतु रू0 40,00,000.00) से किया जाएगा।

प्रधानाचार्य-सरोजिनी नायडू मेडीकल कालेज, आगरा द्वारा समिति को अवगत कराया गया कि कि 20 के0एल0 टैंक का क्रय आदेश महानिदेशक, चिकित्सा शिक्षा एवं प्रशिक्षण, उ0प्र0 लखनऊ द्वारा INOX AIR, Products, LTD को निर्गत किया गया, जिस हेतु धनराशि रू0 65,19,500.00 का भुगतान सम्बन्धित फर्म को किया गया है। इस एल0एम0ओ0 टैंक का सिविल कार्य एवं एम0जी0पी0एस0 का कार्य पी0एम0एस0एस0वाई0 ब्लॉक की कार्यदायी संस्था से निःशुल्क करा दिया गया है। अतः उपरोक्त कार्य हेतु पी0एम0एस0एस0 पोर्टल S.2.7-Support for Liquid Medical Oxygen (LMO) plant (MGPS) Including site preparedness and installation हेतु प्राविधानित धनराशि रू0 100.00 लाख में से धनराशि रू0 34,80,500.00 मात्र अवशेष है।

प्रधानाचार्य-सरोजिनी नायडू मेडीकल कालेज, आगरा द्वारा समिति को अवगत कराया गया कि उक्त 20 के0एल0 के अतिरिक्त INOX AIR, Products, LTD द्वारा 01 नग 10के0एल0 एल0एम0ओ0 टैंक जनहित एवं मरीजहित में निःशुल्क उपलब्ध कराया जा रहा है जिसे आकस्मिक विभाग में प्रत्येक बेड पर आक्सीजन की निर्बाध रूप से आपूर्ति हेतु स्थापित किया जाना है। आकस्मिक विभाग में एल0एम0ओ0 टैंक की स्थापना उपरान्त ई0सी0आर0पी0-11 की मूल भवना के अनुरूप संस्थान के अधिकांश आक्सीजनेटेड बैड पर आक्सीजन की आपूर्ति एल0एम0ओ0 के माध्यम से सुनिश्चित की जा सकेगी। यह कार्य पी0एम0एस0एस0 पोर्टल S.2.7-Support for Liquid Medical Oxygen (LMO) plant (MGPS) Including site preparedness and installation हेतु प्राविधानित धनराशि रू0 100.00 लाख में से अवशेष धनराशि रू0 34,80,500.00 मात्र में से कराये जाने हैं, जिस हेतु उ0प्र0 राजकीय निर्माण निगम, लि0 आगरा ने सिविल कार्य के लिए धनराशि रू0 14.43 लाख का आगणन प्रस्तुत किया गया है। तत्पश्चात धनराशि रू0 20,37,500.00 अवशेष रहेगी।

अतः एस0एन0 मेडिकल कालेज, आगरा के आकस्मिक विभाग में भर्ती होने वाले गम्भीर मरीजों को निर्बाध रूप से आक्सीजन की आपूर्ति सुनिश्चित किये जाने हेतु 10 किलो लीटर क्षमता के 01 नग एल0एम0ओ0 प्लांट की स्थापना हेतु उ0प्र0 राजकीय निर्माण निगम, आगरा को कार्यदायी संस्था नामित करने एवं उनके द्वारा प्रस्तुत प्रस्ताव धनराशि रू0 14.43 लाख के आगणन को स्वीकृति प्रदान किये जाने हेतु प्रस्ताव जिला स्वास्थ्य समिति के समक्ष अनुमोदनार्थ प्रस्तुत किया गया।

समिति द्वारा एकमत से उपरोक्तानुसार प्रस्ताव के समबन्ध में "उल्लेखित शासनादेश"/मिशन निदेशक, राष्ट्रीय स्वास्थ्य मिशन, उ0प्र0 के स्तर से Support for Liquid Medical Oxygen (LMO) plant (MGPS) Including site preparedness and installation के समबन्ध में निर्गत पत्रों में वर्णित दिशानिर्देशों का मुख्य चिकित्सा अधिकारी के अधीन कार्यरत बरिष्ठ वित्त एवं लेखाधिकारी के माध्यम से पत्रावली का परीक्षण करारकर पुनः पत्रावली पृथक से जिलाधिकारी/अध्यक्ष-जिला स्वास्थ्य समिति को अनुमोदनार्थ प्रस्तुत किये जाने हेतु निर्देशित किया गया।

अनुमोदन प्रस्ताव – 3

एस0एन0मेडीकल कालेज आगरा में ई0सी0आर0पी0-2 के अन्तर्गत Support for Liquid Medical Oxygen (LMO) plant (MGPS) Including site preparedness and installation Cost के समबन्ध में

शासनादेश संख्या-71-1002(099)/19/2021/103/1/225983/2022, चिकित्सा शिक्षा अनुभाग-1 दिनांक 17.10.2022 के द्वारा प्रदेश के राजकीय मेडिकल कालेजों में ऑक्सीजन स्टोरेज टैंक (एल0एम0ओ0) की स्थापना के लिए सिविल कार्य हेतु जिलाधिकारी से समन्वय स्थापित करते हुए कार्यदायी संस्था नामित कराने के निर्देश दिये गये हैं तथा इसपर आने वाला व्ययभार का भुगतान ई0सी0आर0पी0-11 के अन्तर्गत एफ0एम0आर0 कोड- S.2.7-Support for Liquid Medical Oxygen (LMO) plant (MGPS) Including site preparedness and installation Cost. हेतु प्राविधानित धनराशि रू0 1,00,00,000.00 (एम0जी0पी0एस0 हेतु रू0 60,00,000.00 एवं एल0एम0ओ0 हेतु रू0 40,00,000.00) से किया जाएगा।

शासनादेश संख्या-71-1-1002(099)/16/2021 चिकित्सा अनुभाग-1 दिनांक 25.02.2022 के द्वारा एस0एन0 मेडिकल कालेज, आगरा में मेडिकल गैस पाइप लाइन की स्थापना हेतु उ0प्र0 प्रोजेक्ट कारपोरेशन लि0 आगरा को कार्यदायी संस्था नामित की गयी है।

उक्त के क्रम में प्रधानाचार्य-सरोजिनी नायडू मेडीकल कालेज, आगरा द्वारा समिति को अवगत कराया गया कि मै0 INOX AIR, Products, LTD द्वारा 01 नग 10 के0एल0 एल0एम0ओ0 टैंक जनहित एवं मरीजहित में निःशुल्क उपलब्ध कराया गया है जिसे आकस्मिक विभाग में स्थापित किया जाना प्रस्तावित है। एफ0एम0आर0 कोड- S.2.7 में अवशेष धनराशि रू0 20,37,500.00 मात्र में से आकस्मिक विभाग में स्थापित एल0एम0ओ0 टैंक से मेडिकल गैस पाइप लाइन की

स्थापना हेतु नामित कार्यदायी संस्था, उ०प्र० प्रोजेक्ट कारपोरेशन लि० द्वारा धनराशि रू० 4.33 लाख का आगणन एवं बालरोग तथा एम०सी०एच० विंग के समीप स्थापित 10के०एल० के एल०एम०ओ० से टी०बी०सी० वार्ड तक मेडिकल गैस पाइप लाइन की स्थापना का विस्तृत आगणन धनराशि रू० 12.34 लाख इस तरह कुल धनराशि रू० 16.67 लाख प्रस्तुत किया गया है। तत्पश्चात धनराशि रू० 3,70,500.00 मात्रा अवशेष रहेगी।

अतः एस०एन० मेडिकल कालेज, आगरा के प्रत्येक आक्सीजनेटेड बैड पर एल०एम०ओ० के माध्यम से आक्सीजन की आपूर्ति कार्यदायी संस्था उ०प्र० प्रोजेक्ट कारपोरेशन लि०, आगरा द्वारा प्रस्तुत कुल धनराशि रू० 16.67 लाख आगणन की स्वीकृति प्रदान किये जाने हेतु प्रस्ताव जिला स्वास्थ्य समिति के समक्ष अनुमोदनार्थ प्रस्तुत किया गया।

समिति द्वारा एकमत से उपरोक्तानुसार प्रस्ताव के समबन्ध में "उल्लेखित शासनादेश"/मिशन निदेशक, राष्ट्रीय स्वास्थ्य मिशन, उ०प्र० के स्तर से Support for Liquid Medical Oxygen (LMO) plant (MGPS) Including site preparedness and installation Cost के समबन्ध में निर्गत पत्रों में वर्णित दिशानिर्देशों का मुख्य चिकित्सा अधिकारी के अधीन कार्यरत बरिष्ठ वित्त एवं लेखाधिकारी के माध्यम से पत्रावली का परीक्षण कराकर पुनः पत्रावली पृथक से जिलाधिकारी/अध्यक्ष-जिला स्वास्थ्य समिति को अनुमोदनार्थ प्रस्तुत किये जाने हेतु निर्देशित किया गया।

अनुमोदन प्रस्ताव – 3

एस०एन०मेडीकल कालेज आगरा में ई०सी०आर०पी०-2 के अन्तर्गत ICU Beds Sanctioned added at Medical College Including 20% of Paediatric ICU के समबन्ध में

मिशन निदेशक, राष्ट्रीय स्वास्थ्य मिशन, उ०प्र० लखनऊ के पत्र संख्या-86/NP/ECRP-II/ Medical Education/ 2021-22/6728-3 दिनांक 22.01.2022 के क्रम में ICU Beds Sanctioned added at Medical College Including 20% of Paediatric ICU हेतु एस०एन०मेडीकल कालेज आगरा के स्वीकृत 90 आई०सी०यू० बेड का उच्चीकरण एफ०एम०आर० कोड-S.2.4 में BUDGET RELEASASE TO DHS- OZXYGEN SPPORT FOR EACH BED WITH MANIFOLD AND COPPER PIPE LINE @ 80000 ADN AIR HANDLING UNIT @ 50000 PER BED के अन्तर्गत धनराशि रू० 1,17,00,000.00 के माध्यम से किया जाना है।

शासनादेश संख्या-71-1-1002 (099)/16/2021 चिकित्सा अनुभाग-1 दिनांक 25.02.2022 के द्वारा एस०एन० मेडिकल कालेज, आगरा में मेडिकल गैस पाइप लाइन की स्थापना हेतु उ०प्र० प्रोजेक्ट कारपोरेशन लि० को कार्यदायी संस्था नामित की गयी है। उक्त नामित कार्यदायी संस्था द्वारा उपरोक्तानुसार 90 आई०सी०यू० बेड के उच्चीकरण कार्य हेतु धनराशि रू० 68.68 लाख का आगणन प्रस्तुत किया।

अतः उपरोक्तानुसार ICU Beds Sanctioned added at Medical College Including 20% of Paediatric ICU हेतु एस०एन०मेडीकल कालेज आगरा के स्वीकृत 90 आई०सी०यू० बेड के उच्चीकरण हेतु नामित कार्यदायी संस्था यू०पी० प्रोजेक्ट कारपोरेशन लि०, आगरा द्वारा प्रस्तुत आगणन रू० 68.68 को स्वीकृत किये जाने हेतु प्रस्ताव जिला स्वास्थ्य समिति के समक्ष अनुमोदनार्थ प्रस्तुत किया गया।

समिति द्वारा एकमत से उपरोक्तानुसार प्रस्ताव के समबन्ध में "उल्लेखित शासनादेश"/मिशन निदेशक, राष्ट्रीय स्वास्थ्य मिशन, उ०प्र० के स्तर से ICU Beds Sanctioned added at Medical College Including 20% of Paediatric ICU के समबन्ध में निर्गत पत्रों में वर्णित दिशानिर्देशों का मुख्य चिकित्सा अधिकारी के अधीन कार्यरत बरिष्ठ वित्त एवं लेखाधिकारी के माध्यम से पत्रावली का परीक्षण कराकर पुनः पत्रावली पृथक से जिलाधिकारी/अध्यक्ष-जिला स्वास्थ्य समिति को अनुमोदनार्थ प्रस्तुत किये जाने हेतु निर्देशित किया गया।

अनुमोदन प्रस्ताव – 4

एस०एन०मेडीकल कालेज आगरा में ई०सी०आर०पी०-2 के अन्तर्गत वजट के समबन्ध में

प्रधानाचार्य-सरोजिनी नायडू मेडीकल कालेज, आगरा द्वारा अवगत कराया गया कि उनके कार्यालय के पत्र संख्या-एस०पी०एस० / 2021-22-99-100 दिनांक 10.01.2022 के द्वारा ECRP-II, FMR CODE-S.2.4.S01-Augmentation of ICU Beds (90 Beds) के अन्तर्गत एस०एन० मेडिकल कालेज, आगरा में गैप एनालिसिस करते हुए आवश्यक उपकरणों के क्रय हेतु धनराशि रू० 9,23,69,500.00 का प्रस्ताव तैयार कर महानिदेशक, चिकित्सा शिक्षा एवं प्रशिक्षण, उ०प्र० लखनऊ को प्रेषित किया गया था।

शासनादेश संख्या-71-1-100(099)/16/2021-1-PART (1)/723/I/267651/2022 चिकित्सा अनुभाग-1 दिनांक 27.01.2023 के द्वारा शासनादेश-3/2020/470/पॉच-1- 2020-5 (36)/2017 दिनांक 12.03.2020 के प्रस्तर-3 (1)(2) में उल्लेखित व्यवस्था के अनुसार उत्तर प्रदेश मेडिकल सप्लाय कारपोरेशन द्वारा रू० 2.00 लाख से अधिक लागत /दर के उपकरण/सामग्रियों का क्रय किया जाएगा। राजकीय मेडिकल कालेजों/स्वाशासी राज्य चिकित्सा महाविद्यालयों में उपकरणों/सामग्रियों का क्रय किये जाने हेतु विद्यमान व्यवस्था के आलोक में ही मेडिकल कालेजों में आवश्यकतानुसार उपकरणों का क्रय किया जाना है।

उक्त के क्रम में प्रधानाचार्य-सरोजिनी नायडू मेडीकल कालेज, आगरा के कार्यालय के पत्र संख्या-एस०पी०एस० / 2022-23/1465 दिनांक 04.02.2023 के द्वारा महानिदेशक, चिकित्सा शिक्षा एवं प्रशिक्षण उ०प्र० लखनऊ से ई०सी०आर०पी०- (फेज-2) के अन्तर्गत एस०एन० मेडिकल कालेज, आगरा में शासनादेश दिनांक 27.01.2023 एवं महानिदेशालय के पृष्ठांकन संख्या-एम०ई०/पर्वज/2022-23/516 दिनांक 02.02.2023 के द्वारा विभिन्न मेडिकल कालेजों

के आईसीयू के उपयोगार्थ रू 2.00 लाख से कम के उपकरण/ सामग्रियों का क्रय उ०प्र० प्रोक्योरमेण्ट मैनुअल 2016 के अनुपालन में जैम पोर्टल के माध्यम से प्रधानाचार्य स्तर से क्रय किये जाने के निर्देश दिये गये हैं। क्रय किये उपकरणों/सामग्रियों के बिलों का भुगतान सम्बन्धित जिला स्वास्थ्य समिति के माध्यम से किया जाएगा।

उक्त के क्रम में शासनादेश संख्या-आई०/267651/2023 दिनांक 27.01.2023 चिकित्सा शिक्षा अनुभाग-1 एवं महानिदेशक, चिकित्सा शिक्षा एवं प्रशिक्षण, उ०प्र० लखनऊ के पत्र संख्या-एम०ई०/परचेज /2022-23/684 दिनांक 23.03.2023 तथा प्रबन्ध निदेशक, यू०पी०एम०एस०सी०एल० लखनऊ के पत्र संख्या-1805/प्रव०निदे०/यू०पी०एम०एस०सी०एल०/2022 दिनांक 09.11.2022 के क्रम में इस कार्यालय के पत्र संख्या-मिशन निदेशक, राष्ट्रीय स्वास्थ्य मिशन के पत्र संख्या-86/NP/ECRP-II/Medical Education/2021-22/96-3 दिनांक 05.04.2023 के माध्यम से उपकरणों की निम्नलिखित सूची, अनुमानित मूल्य एवं आगणित बजट के अनुसार Augmentation of ICU Bed हेतु रू 2.00 लाख से कम के उपकरण/सामग्रियों का क्रय उ०प्र० प्रोक्योरमेण्ट मैनुअल 2016 का अनुपालन सुनिश्चित करते हुए सम्बन्धित मेडिकल कालेज, के प्रधानाचार्य द्वारा क्रय किये जाने की वित्तीय एवं प्रशाकीय स्वीकृति प्रदान की गयी है। धनराशि रू 40,38,410.00 के अन्तर्गत गैप एनालिसिस के अनुसार प्रस्तावित उपकरणों की सूची बनायी हुई है, जिनका क्रय उ०प्र० प्रोक्योरमेण्ट मैनुअल 2016 का अनुपालन सुनिश्चित करते हुए जैम पोर्टल के माध्यम से किया जाना है।

अतः शासनादेश संख्या-71-1-100(099)/16/2021-1- PART(1)/723/I/267651/2022 चिकित्सा अनुभाग-1 दिनांक 27.01.2023 एवं मिशन निदेशक, राष्ट्रीय स्वास्थ्य मिशन, उ०प्र० लखनऊ के पत्र संख्या-86/NP/ECRP-II/Medical Education/2021-22/1758-3 दिनांक 26-05-2023 के अनुपालन में प्रस्तावित उपकरणों की सूची में प्रस्तावित उपकरणों का क्रय यू०पी०एम०एस०सी०एल० को अवमुक्त धनराशि रू 13,95,00,000.00 के सापेक्ष रू 2.00 लाख से कम मूल्य के प्रस्तावित उपकरणों हेतु धनराशि रू 40,38,410.00 मात्र के सापेक्ष गैप एनालिसिस के आधार पर धनराशि रू 40,37,699.00 मात्र के माध्यम से आवश्यक उपकरणों के क्रय हेतु प्रस्ताव जिला स्वास्थ्य समिति के समक्ष अनुमोदनार्थ प्रस्तुत किया गया।

समिति द्वारा एकमत से उपरोक्तानुसार प्रस्ताव के समबन्ध में "उल्लेखित शासनादेश"/मिशन निदेशक, राष्ट्रीय स्वास्थ्य मिशन, उ०प्र० के स्तर से ICU Beds Sanctioned added at Medical College Including 20% of Paediatric ICU के समबन्ध में निर्गत पत्रों में वर्णित दिशानिर्देशों का मुख्य चिकित्सा अधिकारी के अधीन कार्यरत बरिष्ठ वित्त एवं लेखाधिकारी के माध्यम से पत्रावली का परीक्षण कराकर पुनः पत्रावली पृथक से जिलाधिकारी/अध्यक्ष-जिला स्वास्थ्य समिति को अनुमोदनार्थ प्रस्तुत किये जाने हेतु निर्देशित किया गया।

अनुमोदन प्रस्ताव – 5

राष्ट्रीय क्षय रोग उन्मूलन कार्यक्रम के अन्तर्गत अनुमोदन प्रस्ताव – 5.1

राष्ट्रीय क्षय रोग उन्मूलन कार्यक्रम के अन्तर्गत पी०पी०एस०ए० (पेशेन्ट सपोर्ट प्रोवाइडर एजेन्सी) सेवा प्रदाता संस्था के रूप में जनपद आगरा में डाक्टर फार यू का चयन किया गया है। सेवा प्रदाता संस्था द्वारा निजी क्षेत्र के क्षय रोगियों के समस्त इंडिकेटर (यू०डी०एस०टी०, एच०आई०वी०, डाइबिटीज, क्रीमोप्रोफाइलेक्सिस, निःक्षय पोषण योजना हेतु बैंक वेलीडेशन एवं उपचार परिणाम) को पूर्ण करने पर धनराशि रू 1895/- (जी०एस०टी० अतिरिक्त) प्रति क्षय रोग मरीज की दर से अनुबन्ध की शर्तों के आधार पर वित्तीय वर्ष 2023-24 के डैप में स्वीकृत आवंटित धनराशि Rs. 2,68,33,200/- से नियमानुसार भुगतान किया जाने हेतु प्रस्ताव जिला स्वास्थ्य समिति के समक्ष अनुमोदनार्थ प्रस्तुत किया गया।


समिति द्वारा एकमत से राष्ट्रीय क्षय रोग उन्मूलन कार्यक्रम के अन्तर्गत निजी क्षेत्र के क्षय रोगियों के समस्त इंडिकेटर (यू०डी०एस०टी०, एच०आई०वी०, डाइबिटीज, क्रीमोप्रोफाइलेक्सिस, निःक्षय पोषण योजना हेतु बैंक वेलीडेशन एवं उपचार परिणाम) को पूर्ण करने पर पी०पी०एस०ए० (पेशेन्ट सपोर्ट प्रोवाइडर एजेन्सी) सेवा प्रदाता संस्था डाक्टर फार यू का राज्य स्तर से प्राप्त दिशा-निर्देशों का अक्षरतः पालन सुनिश्चित करते हुये भुगतान किये जाने हेतु अनुमोदन प्रदान किया गया।


राष्ट्रीय क्षय रोग उन्मूलन कार्यक्रम के अन्तर्गत अनुमोदन प्रस्ताव – 5.2


मिशन निदेशक, राष्ट्रीय स्वास्थ्य मिशन के पत्र संख्या 01/NTEP/NP/2023-24/3529-2 दिनांक 30-07-2023 एवं निदेशक (राष्ट्रीय कार्यक्रम) चिकित्सा एवं स्वास्थ्य सेवायें, उ०प्र० लखनऊ के पत्र संख्या एसटीसीएस/298/2019/981 दिनांक 08 जून 2023 के क्रम में आवश्यक औषधियों (पायराजिनामाइड 400 मिग्रा, 750 मिग्रा एवं 1000 मिग्रा एवं रिफामसीन 150 मिग्रा, 300 मिग्रा एवं 450 मिग्रा) का स्थानीय स्तर पर क्रय निर्धारित क्रय प्रक्रिया के माध्यम से जनपद स्तर से किये जाने के समबन्ध में प्रस्ताव जिला स्वास्थ्य समिति के अनुमोदनार्थ प्रस्तुत किया गया।

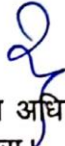
समिति द्वारा एकमत से उपरोक्तानुसार क्षय रोगियों हेतु आवश्यक औषधियों (पायराजिनामाइड 400 मिग्रा, 750 मिग्रा एवं 1000 मिग्रा एवं रिफामसीन 150 मिग्रा, 300 मिग्रा एवं 450 मिग्रा) का निर्धारित क्रय प्रक्रिया के माध्यम से एवं राज्य स्तर से प्राप्त वित्तीय एवं भौतिक दिशा-निर्देशों का अक्षरतः पालन सुनिश्चित करते हुये क्रय किये जाने हेतु अनुमोदन प्रदान किया गया।

बैठक के अन्त में डा0 अरूण कुमार श्रीवास्तव – मुख्य चिकित्सा अधिकारी द्वारा .
जिला स्वास्थ्य समिति, आगरा की बैठक में प्रतिभाग करने वाले अधिकारियों का आभार व्यक्त किया
तथा जनपद को बेहतर स्वास्थ्य सेवायें उपलब्ध कराने में सहयोग की अपील की।


जिला कार्यक्रम प्रबन्धक
राष्ट्रीय स्वास्थ्य मिशन, आगरा।


वरिष्ठ वित्त एवं लेखाधिकारी
कार्या0 मुख्य चिकित्सा अधि0, आगरा।


मुख्य चिकित्सा अधिकारी/सदस्य सचिव
आगरा।


मुख्य विकास अधिकारी
आगरा।
ए0 मनिकन्दन
मुख्य विकास अधिकारी
आगरा